



Sekundarschulgemeinde Elgg
8353 Elgg

Jahresrechnung 2025

Ablieferung an Schulpflege Sekundarschule	19. März 2026
Abnahmebeschluss Schulpflege Sekundarschule	24. März 2026
Ablieferung an Rechnungsprüfungskommission	9. April 2026
Abnahmebeschluss Rechnungsprüfungskommission	11. Mai 2026
Abnahmebeschluss Gemeindeversammlung	18. Juni 2026
Veröffentlichung	30. Juni 2026

Inhaltsverzeichnis

	Seite
Bericht, Anträge und Beschlüsse	4
1 Bericht der Schulpflege	5
2 Anträge und Beschlüsse	9
3 Kurzbericht der Revisionsstelle	12
4 Vollständigkeitserklärung	14
Jahresrechnung - Finanzbericht	15
5 Finanzierung	16
6 Erfolgsrechnung	17
7 Investitionsrechnungen	18
8 Bilanz	20
9 Geldflussrechnung	22
10 Anhang	24
Grundlagen und Grundsätze der Rechnungslegung	
Angewandtes Regelwerk	24
Rechnungslegungs-, Bilanzierungs- und Bewertungsgrundsätze	24
Organisationseinheiten	26
Finanzinformationen	
Ausgewählte Positionen des Finanzvermögens	27
Eventualforderungen	keine
Anlagenspiegel Finanzvermögen	keine
Anlagenspiegel Verwaltungsvermögen	28
Beteiligungsspiegel	30
Ausgewählte Positionen des Fremdkapitals	keine
Gewährleistungsspiegel / Eventualverpflichtungen	31

	Seite
Rückstellungsspiegel	keine
Eigenkapitalnachweis	32
Sonderrechnungen	33
Haushaltsgleichgewicht	35
Finanzkennzahlen	37
Kreditrechtliche Angaben	
Verpflichtungskredite	38

Jahresrechnung - Details zum Finanzbericht		39
11	Erläuterungen zur Erfolgsrechnung	40
12	Erfolgsrechnung	43
13	Erläuterungen zu den Investitionsrechnungen	53
14	Investitionsrechnung Verwaltungsvermögen	54
15	Investitionsrechnung Finanzvermögen	keine
16	Bilanz	56

Kontakt

Sekundarschulgemeinde Elgg	Finanzvorstand	Hanna Rubin
Bahnhofstrasse 39	Leiter Finanzen	Ilario Silipo
8353 Elgg	Telefon	052 368 55 63
	E-Mail	ilario.silipo@elgg.ch

Bericht, Anträge und Beschlüsse

Bericht der Schulpflege

Finanzieller Überblick zur Jahresrechnung

Die Sekundarschule Elgg befindet sich in einer soliden finanziellen Situation. Sie schliesst die Jahresrechnung mit einem Ertragsüberschuss von CHF 314'613 ab. Das Budget sah einen Aufwandüberschuss von CHF 80'500 vor. Der Ertragsüberschuss wird dem Eigenkapital zugeführt. Dieses beträgt per 31.12.2025 CHF 8'056'676 (Vorjahr CHF 7'742'062).

Die Investitionsrechnung weist Ausgaben im Verwaltungsvermögen von CHF 857'456 aus. Der Selbstfinanzierungsgrad belief sich auf 110 %.

Begründung erheblicher Abweichungen gegenüber dem Budget

Erfolgsrechnung

Die Erfolgsrechnung schliesst mit einem Gesamtaufwand von CHF 6'171'037 (Budget CHF 6'141'500) und einem Gesamtertrag von CHF 6'485'651 (Budget CHF 6'061'000). Daraus ergibt sich ein Ertragsüberschuss von CHF 314'613, während im Budget noch ein Aufwandüberschuss von CHF 80'500 vorgesehen war.

Die Aufwände lagen leicht über den budgetierten Werten. Gleichzeitig übertrafen die Erträge die Erwartungen deutlich, sodass insgesamt ein klar positives Jahresergebnis erzielt werden konnte.

Zu diesem Resultat führten insbesondere folgende wesentliche Abweichungen:

Mehreinnahmen / Minderaufwände

- Die Steuereinnahmen übertrafen die budgetierten Werte um rund CHF 360'000.
- Da die Freigrenze für Gymnasiumschrüler/-innen nicht erreicht wurde, mussten keine Beiträge an die kantonalen Mittelschulen geleistet werden.

Mehrausgaben

- Aufgrund der steigenden Zahl von Schülerinnen und Schülern mit geringen Deutschkenntnissen wurde das Pensum der zuständigen Lehrperson erhöht.
- Die Schulgeldkosten für Sonderschulen lagen rund CHF 35'400 über dem Budget, da mehr Jugendliche einen entsprechenden Bedarf aufwiesen.
- Für Sportschulen sowie sonstige externe Beschulungsformen entstand ein Mehraufwand von rund CHF 49'900 gegenüber dem budgetierten Wert. Verhältnismässig viele Schülerinnen und Schüler entschieden sich für einen Besuch des 10. Schuljahres.

Investitionsrechnung

Aufgrund von Repriorisierungen fiel das Investitionsvolumen tiefer aus als geplant. Die Ausgaben beliefen sich auf CHF 857'456, budgetiert waren CHF 1'450'000.

Folgende Investitionen wurden umgesetzt:

- Für die neu eintretenden Schülerinnen und Schüler wurden zu Beginn des Schuljahres Laptops anstelle von iPads beschafft. Die Kosten lagen über dem Budget, da die Geräte pro Stück teurer sind. Durch den Wechsel zu Laptops wird der Fokus bewusst auf ein Arbeitsgerät gelegt, das die Schülerinnen und Schüler gezielt beim Schreiben, Recherchieren und Erarbeiten von Inhalten unterstützt.
- In einem Teil der Schulanlage wurde wie vorgesehen die Beleuchtung auf LED umgestellt. Die weitere Umrüstung erfolgt etappenweise in den kommenden Jahren.
- Die Sanierung der Schulküchen sowie weitere notwendige Arbeiten im Spezialtrakt konnten realisiert werden. Die Kosten fielen erfreulicherweise tiefer aus als erwartet.

Im Spezialtrakt war zusätzlich zum Sanierungsprojekt der Schulküchen ein separater Betrag für die Umrüstung der Beleuchtung vorgesehen. Im Zuge der Sanierung der Schulküchen wurde die Beleuchtung in diesem Bereich erneuert und über das entsprechende Sanierungsprojekt abgerechnet. Die restliche Umrüstung erfolgt schrittweise in den nächsten Jahren, weshalb die im Budget eingestellten Mittel nicht beansprucht wurden.

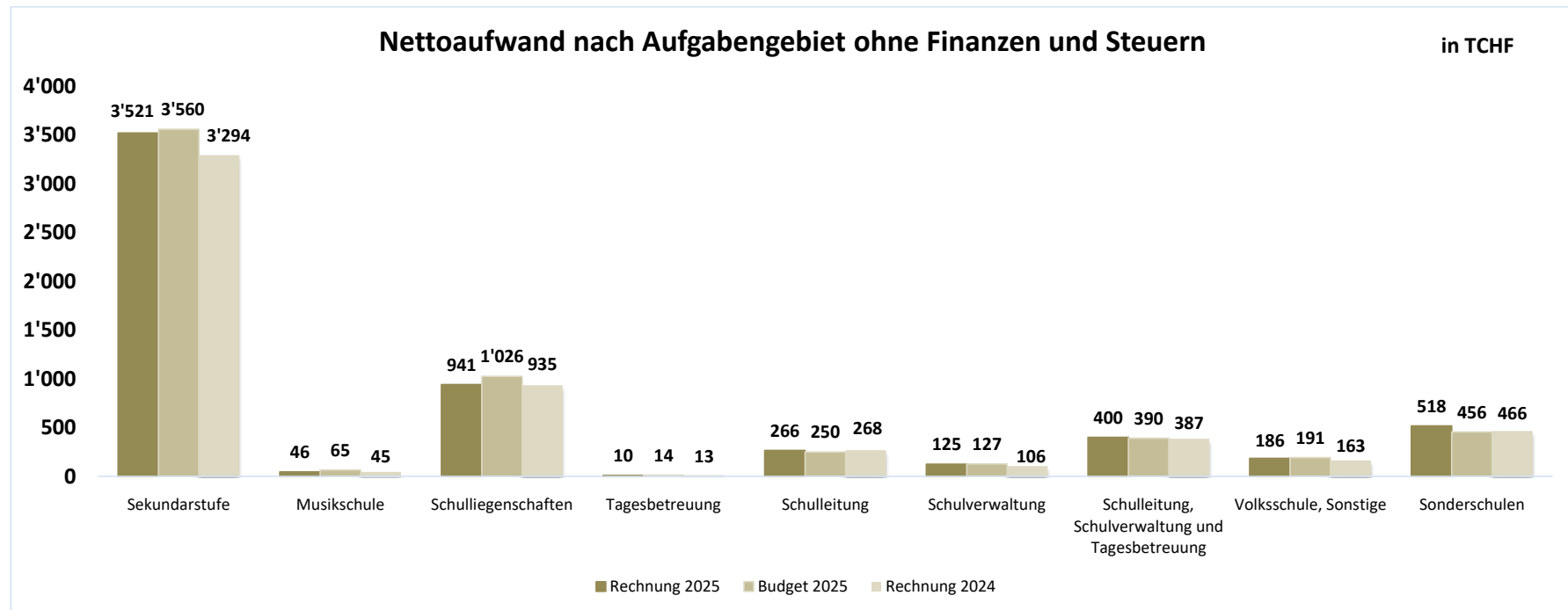
Ebenfalls vorgesehen waren Mittel für die Sanierung des Informatikzimmers. Da die künftige Nutzung dieses Raumes noch nicht abschliessend geklärt ist, wurden diese Arbeiten vorerst zurückgestellt.

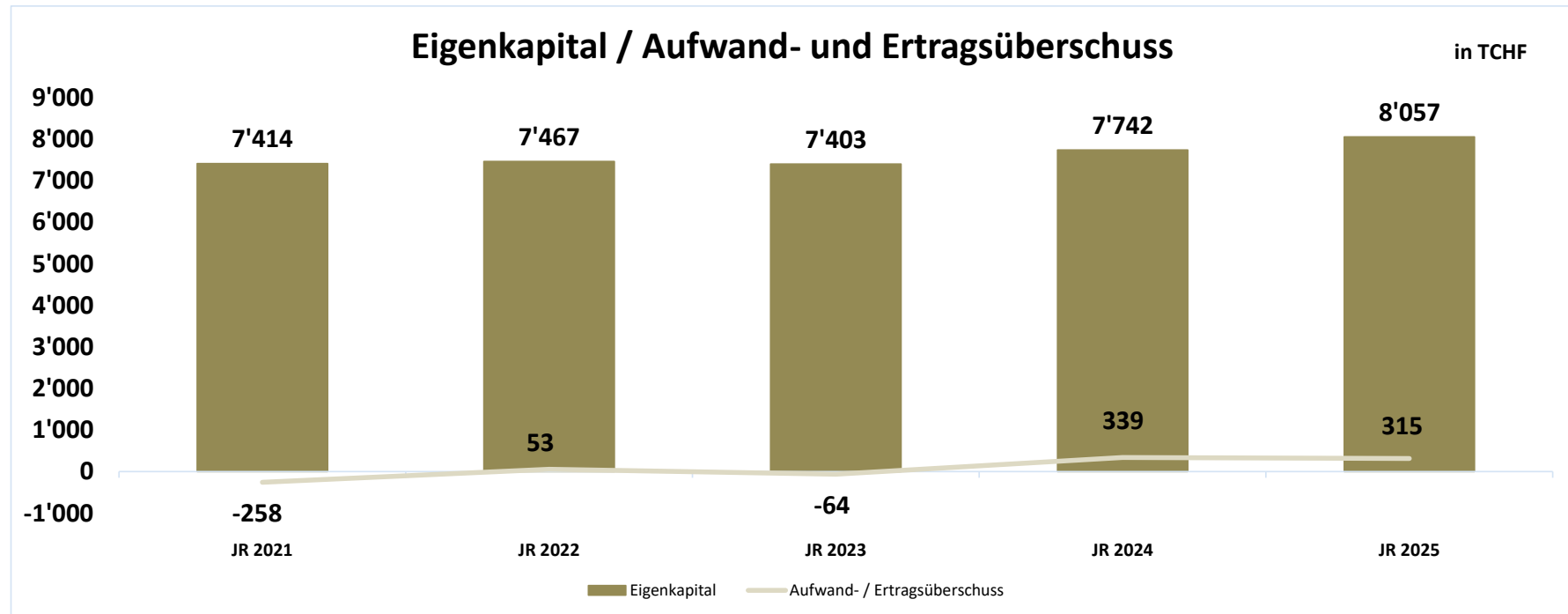
Selbstfinanzierung

Der Selbstfinanzierungsgrad lag mit 110 % deutlich über dem budgetierten Wert von 39 %. Diese Abweichung ist einerseits auf den positiven Abschluss der Erfolgsrechnung und andererseits auf das geringere Investitionsvolumen zurückzuführen.

Da nach heutigem Kenntnisstand in den kommenden Jahren keine grösseren Investitionsvorhaben geplant sind, kann davon ausgegangen werden, dass sich der Selbstfinanzierungsgrad weiterhin auf einem hohen Niveau bewegen wird.

*Für die Sekundarschule Elgg
Hanna Rubin, Ressort Finanzen*






Antrag der Schulpflege

- 1 Die Schulpflege hat die Jahresrechnung und die Sonderrechnungen 2025 der Sekundarschulgemeinde Elgg genehmigt.
- 2 Die Jahresrechnung 2025 der Sekundarschulgemeinde Elgg weist folgende Eckdaten aus:

Erfolgsrechnung	Gesamtaufwand	CHF	6'171'037.33
	Gesamtertrag	CHF	6'485'650.52
	Ertragsüberschuss	CHF	314'613.19
Investitionsrechnung Verwaltungsvermögen	Ausgaben Verwaltungsvermögen	CHF	857'456.01
	Einnahmen Verwaltungsvermögen	CHF	-
	Nettoinvestitionen Verwaltungsvermögen	CHF	857'456.01
Investitionsrechnung Finanzvermögen	Ausgaben Finanzvermögen	CHF	-
	Einnahmen Finanzvermögen	CHF	-
	Nettoinvestitionen Finanzvermögen	CHF	-
Bilanz	Bilanzsumme	CHF	9'066'772.07

Der Ertragsüberschuss der Erfolgsrechnung wird dem Bilanzüberschuss zugewiesen.
Dadurch erhöht sich der Bilanzüberschuss auf CHF 8'056'675.50.

- 3 Die Schulpflege beantragt der Gemeindeversammlung, die Jahresrechnung und die Sonderrechnungen 2025 der Sekundarschulgemeinde Elgg zu genehmigen.



Schulpflegepräsidentin
Bettina Brennwald



Leiterin Schulverwaltung
Anita Fontana

8353 Elgg, 24.03.2026
Schulpflege Sekundarschule Elgg

Antrag der Rechnungsprüfungskommission

- 1 Die Rechnungsprüfungskommission hat die Jahresrechnung und die Sonderrechnungen 2025 der Sekundarschulgemeinde Elgg in der von der Schulpflege beschlossenen Fassung vom 24.03.2026 geprüft. Die Jahresrechnung weist folgende Eckdaten aus:

Erfolgsrechnung	Gesamtaufwand	CHF	6'171'037.33
	Gesamtertrag	CHF	6'485'650.52
	Ertragsüberschuss	CHF	314'613.19
Investitionsrechnung Verwaltungsvermögen	Ausgaben Verwaltungsvermögen	CHF	857'456.01
	Einnahmen Verwaltungsvermögen	CHF	-
	Nettoinvestitionen Verwaltungsvermögen	CHF	857'456.01
Investitionsrechnung Finanzvermögen	Ausgaben Finanzvermögen	CHF	-
	Einnahmen Finanzvermögen	CHF	-
	Nettoinvestitionen Finanzvermögen	CHF	-
Bilanz	Bilanzsumme	CHF	9'066'772.07

Der Ertragsüberschuss der Erfolgsrechnung wird dem Bilanzüberschuss zugewiesen.
Dadurch erhöht sich der Bilanzüberschuss auf CHF 8'056'675.50.

- 2 Die Rechnungsprüfungskommission stellt fest, dass die Jahresrechnung der Sekundarschulgemeinde Elgg finanzrechtlich zulässig und rechnerisch richtig ist.
Die finanzpolitische Prüfung der Jahresrechnung gibt zu keinen Bemerkungen Anlass.
- 3 Die Rechnungsprüfungskommission hat den Kurzbericht der finanztechnischen Prüfung zur Kenntnis genommen.
- 4 Die Rechnungsprüfungskommission beantragt der Gemeindeversammlung, die Jahresrechnung und die Sonderrechnungen 2025 der Sekundarschulgemeinde Elgg entsprechend dem Antrag der Schulpflege zu genehmigen.

Hagenbuch, 11.05.2026
Rechnungsprüfungskommission Sekundarschule Elgg

Präsident
Daniel Gillmann

Aktuar
Christian Meier




Beschluss der Gemeindeversammlung

Die Gemeindeversammlung hat die Jahresrechnung und die Sonderrechnungen 2025 der Sekundarschulgemeinde Elgg am 18.06.2026 entsprechend dem Antrag der Schulpflege genehmigt. Die Jahresrechnung weist folgende Eckdaten aus:

Erfolgsrechnung	Gesamtaufwand	CHF	6'171'037.33
	Gesamtertrag	CHF	6'485'650.52
	Ertragsüberschuss	CHF	314'613.19
Investitionsrechnung Verwaltungsvermögen	Ausgaben Verwaltungsvermögen	CHF	857'456.01
	Einnahmen Verwaltungsvermögen	CHF	-
	Nettoinvestitionen Verwaltungsvermögen	CHF	857'456.01
Investitionsrechnung Finanzvermögen	Ausgaben Finanzvermögen	CHF	-
	Einnahmen Finanzvermögen	CHF	-
	Nettoinvestitionen Finanzvermögen	CHF	-
Bilanz	Bilanzsumme	CHF	9'066'772.07

Der Ertragsüberschuss der Erfolgsrechnung wird dem Bilanzüberschuss zugewiesen.
Dadurch erhöht sich der Bilanzüberschuss auf CHF 8'056'675.50.

8353 Elgg, 18.06.2026
Schulpflege Sekundarschule Elgg

Schulpflegepräsidentin
Bettina Brennwald

Leiterin Schulverwaltung
Anita Fontana

Bericht der finanztechnischen Prüfstelle zur Jahresrechnungsprüfung 2025

der Sekundarschulgemeinde Elgg

Prüfungsurteil

Wir haben die Jahresrechnung der Sekundarschulgemeinde Elgg - bestehend aus der Bilanz zum 31. Dezember 2025, der Erfolgsrechnung, der Investitionsrechnung und der Geldflussrechnung für das dann endende Rechnungsjahr 2025 sowie dem Anhang, einschliesslich der Erläuterungen zur Rechnungslegung - geprüft.

Nach unserer Beurteilung entspricht die beigefügte Jahresrechnung 2025 den gesetzlichen Vorschriften (Gemeindegesezt [GG; LS 131.1] und Gemeindeverordnung [VGG; LS 131.11]).

Grundlage für das Prüfungsurteil

Wir haben unsere Abschlussprüfung in Übereinstimmung mit den gesetzlichen Vorschriften und den Schweizer Standards zur Abschlussprüfung (SA-CH), insbesondere dem Schweizer Prüfungshinweis 60 «Prüfung und Berichterstattung des Abschlussprüfers einer Gemeinderechnung» durchgeführt. Unsere Verantwortlichkeiten nach diesen Vorschriften sind im Abschnitt «Verantwortlichkeiten der Prüfstelle für die Prüfung der Jahresrechnung» unseres Berichts weitergehend beschrieben. Wir sind von der Sekundarschulgemeinde Elgg unabhängig in Übereinstimmung mit den kantonalen gesetzlichen Vorschriften und den Anforderungen des Berufsstands und wir haben unsere sonstigen beruflichen Verhaltenspflichten in Übereinstimmung mit diesen Anforderungen erfüllt.

Wir sind der Auffassung, dass die von uns erlangten Prüfungsnachweise ausreichend und geeignet sind, um als eine Grundlage für unser Prüfungsurteil zu dienen.

Verantwortlichkeiten der Vorsteherschaft für die Jahresrechnung

Die Vorsteherschaft ist verantwortlich für die Aufstellung einer Jahresrechnung in Übereinstimmung mit den gesetzlichen Vorschriften (Gemeindegesezt und Gemeindeverordnung) und für die internen Kontrollen, die die Vorsteherschaft als notwendig feststellt, um die Aufstellung einer Jahresrechnung zu ermöglichen, die frei von wesentlichen falschen Darstellungen aufgrund von dolosen Handlungen oder Irrtümern ist.

Verantwortlichkeiten der finanztechnischen Prüfstelle für die Prüfung der Jahresrechnung

Unsere Ziele sind, hinreichende Sicherheit darüber zu erlangen, ob die Jahresrechnung als Ganzes frei von wesentlichen falschen Darstellungen aufgrund von dolosen Handlungen oder Irrtümern ist, und einen Bericht abzugeben, der unser Prüfungsurteil beinhaltet. Hinreichende Sicherheit ist ein hohes Mass an Sicherheit, aber keine Garantie dafür, dass eine in Übereinstimmung mit den gesetzlichen Vorschriften und den Schweizer Standards zur Abschlussprüfung (SA-CH), insbesondere dem Schweizer Prüfungshinweis 60 durchgeführte Abschlussprüfung eine wesentliche falsche Darstellung, falls eine solche vorliegt, stets aufdeckt.

Falsche Darstellungen können aus dolosen Handlungen oder Irrtümern resultieren und werden als wesentlich gewürdigt, wenn von ihnen einzeln oder insgesamt vernünftigerweise erwartet werden könnte, dass sie die auf der Grundlage dieser Jahresrechnung getroffenen wirtschaftlichen Entscheidungen von Nutzenden beeinflussen.

Als Teil einer Abschlussprüfung in Übereinstimmung mit dem schweizerischen Gesetz und dem Prüfungshinweis 60 üben wir während der gesamten Abschlussprüfung pflichtgemässes Ermessen aus und bewahren eine kritische Grundhaltung. Darüber hinaus:

- identifizieren und beurteilen wir die Risiken wesentlicher falscher Darstellungen in der Jahresrechnung aufgrund von dolosen Handlungen oder Irrtümern, planen und führen Prüfungshandlungen als Reaktion auf diese Risiken durch und erlangen Prüfungsnachweise, die ausreichend und geeignet sind, um als Grundlage für unser Prüfungsurteil zu dienen. Das Risiko, dass aus dolosen Handlungen resultierende wesentliche falsche Darstellungen nicht aufgedeckt werden, ist höher als ein aus Irrtümern resultierendes, da dolose Handlungen kollusives Zusammenwirken, Fälschungen, beabsichtigte Unvollständigkeiten, irreführende Darstellungen oder das Ausserkraftsetzen interner Kontrollen beinhalten können.
- gewinnen wir ein Verständnis von den für die Prüfung relevanten internen Kontrollen, um Prüfungshandlungen zu planen, die unter den gegebenen Umständen angemessen sind, jedoch nicht mit dem Ziel, ein Prüfungsurteil zur Wirksamkeit des Internen Kontrollsystems abzugeben.
- beurteilen wir die Angemessenheit der angewandten Rechnungslegungsvorschriften sowie die Vertretbarkeit der dargestellten geschätzten Werte in der Rechnungslegung und damit zusammenhängenden Angaben.

Wir kommunizieren mit der Vorsteherschaft und mit der RPK unter anderem über den geplanten Umfang und die geplante zeitliche Einteilung der Abschlussprüfung sowie über bedeutsame Prüfungsfeststellungen einschliesslich etwaiger bedeutsamer Mängel im internen Kontrollsystem, die wir während unserer Abschlussprüfung identifizieren.

Empfehlung

Wir empfehlen, die vorliegende Jahresrechnung zu genehmigen.

Thalwil, 09.03.2026

Revipro AG

Verena Kamer van Toornburg

Leitende Revisorin

Dipl. Wirtschaftsprüferin

Kennzahlen per 31.12.2025:

Bilanzsumme:	CHF	9'066'772.07
Bilanzüberschuss:	CHF	8'056'675.50
Ertragsüberschuss:	CHF	314'613.19

Vollständigkeitserklärung

Die Finanzvorsteherin und der Leiter Finanzen bestätigen, dass

- die Jahresrechnung den geltenden gesetzlichen Vorschriften entspricht und frei von wesentlichen falschen Darstellungen ist;
- alle Geschäftsvorfälle in der vorliegenden Jahresrechnung (Bilanz, Erfolgsrechnung, Investitionsrechnungen, Geldflussrechnung und Anhang) erfasst sind;
- alle bilanzierungspflichtigen Vermögenswerte und Verpflichtungen in der Jahresrechnung berücksichtigt sind;
- allen bilanzierungspflichtigen Risiken und Wertebussen bei der Bewertung und Festsetzung der Wertberichtigungen und Rückstellungen genügend Rechnung getragen worden sind;
- alle Eventualverpflichtungen, Bürgschaften, Beteiligungsverhältnisse und weiteren wesentlichen Angaben im Anhang zur Jahresrechnung vollständig und richtig aufgeführt sind;
- alle zum Verständnis des Jahresergebnisses nötigen Informationen in den Kommentaren zur Jahresrechnung enthalten sind.

8353 Elgg, 09.03.2026
Sekundarschule Elgg



Finanzvorstand
Hanna Rubin



Leiter Finanzen
Ilario Silipo

Jahresrechnung - Finanzbericht

Finanzierung

Finanzierung	Rechnung	Budget
+ Ertragsüberschuss	314'613.19	0
- Aufwandüberschuss	0.00	-80'500
+ Aufwand für Abschreibungen und Wertberichtigungen	625'665.26	656'200
- Ertrag aus Aufwertungen	0.00	0
+ Einlagen in Fonds und Spezialfinanzierungen	77.80	0
- Entnahmen aus Fonds und Spezialfinanzierungen	-387.80	-5'400
+ Einlagen in das Eigenkapital	0.00	0
- Entnahmen aus dem Eigenkapital	0.00	0
Selbstfinanzierung	939'968.45	570'300
./. Nettoinvestitionen Verwaltungsvermögen	-857'456.01	-1'450'000
Finanzierungsüberschuss (+) / Finanzierungsfehlbetrag (-)	82'512.44	-879'700
Selbstfinanzierungsgrad (in %)	110%	39%

Selbstfinanzierung: Summe der selbst erwirtschafteten Mittel. Die Selbstfinanzierung ist vergleichbar mit der Kenngrösse des Cashflows. Im Vergleich zum Cashflow erfolgt die Berechnung der Selbstfinanzierung nach einer vereinfachten Methode.

Selbstfinanzierungsgrad: Anteil der Nettoinvestitionen, welche aus eigenen Mitteln finanziert werden können. Mittelfristig sollte der Selbstfinanzierungsgrad im Durchschnitt gegen 100 % sein. Bei einem Wert von über 100 % können die Investitionen vollständig eigenfinanziert werden. Ein Selbstfinanzierungsgrad unter 100 % führt zu einer Neuverschuldung.

Richtwerte
 > 100 % ideal
 80 - 100 % gut bis vertretbar
 50 - 80 % problematisch
 0 - 50 % ungenügend

Erfolgsrechnung

Gestufter Erfolgsausweis	Rechnung 2025	Budget 2025	Rechnung 2024
30 Personalaufwand	1'200'705.92	1'141'600	990'728.99
31 Sach- und übriger Betriebsaufwand	743'338.23	850'900	758'848.84
33 Abschreibungen Verwaltungsvermögen	625'665.26	656'200	584'168.48
35 Einlagen in Fonds und Spezialfinanzierungen	77.80	0	231.60
36 Transferaufwand	3'591'495.45	3'478'100	3'436'223.20
37 Durchlaufende Beiträge	0.00	0	0.00
<i>Total betrieblicher Aufwand</i>	<i>6'161'282.66</i>	<i>6'126'800</i>	<i>5'770'201.11</i>
40 Fiskalertrag	4'014'827.70	3'655'100	3'815'736.48
41 Regalien und Konzessionen	0.00	0	0.00
42 Entgelte	152'792.15	70'700	94'993.95
43 Verschiedene Erträge	0.00	0	0.00
45 Entnahmen aus Fonds und Spezialfinanzierungen	387.80	5'400	1'154.70
46 Transferertrag	2'264'633.00	2'263'700	2'160'151.30
47 Durchlaufende Beiträge	0.00	0	0.00
<i>Total betrieblicher Ertrag</i>	<i>6'432'640.65</i>	<i>5'994'900</i>	<i>6'072'036.43</i>
Ergebnis aus betrieblicher Tätigkeit	271'357.99	-131'900	301'835.32
34 Finanzaufwand	9'564.67	14'100	5'052.76
44 Finanzertrag	52'819.87	65'500	42'286.39
Ergebnis aus Finanzierung	43'255.20	51'400	37'233.63
Operatives Ergebnis	314'613.19	-80'500	339'068.95
38 Ausserordentlicher Aufwand	0.00	0	0.00
48 Ausserordentlicher Ertrag	0.00	0	0.00
Ausserordentliches Ergebnis	0.00	0	0.00
Gesamtergebnis Erfolgsrechnung	Ertragsüberschuss (+) / Aufwandüberschuss (-)	314'613.19	-80'500
		-80'500	339'068.95
39 Interne Verrechnungen: Aufwand	190.00	600	576.90
49 Interne Verrechnungen: Ertrag	190.00	600	576.90
Total Aufwand	6'171'037.33	6'141'500	5'775'830.77
Total Ertrag	6'485'650.52	6'061'000	6'114'899.72

Investitionsrechnung Verwaltungsvermögen

Investitionsrechnung VV, Sachgruppen		Rechnung 2025	Budget 2025	Rechnung 2024
50	Sachanlagen	857'456.01	1'431'000	294'862.65
51	Investitionen auf Rechnung Dritter	0.00	0	0.00
52	Immaterielle Anlagen	0.00	19'000	0.00
54	Darlehen	0.00	0	0.00
55	Beteiligungen und Grundkapitalien	0.00	0	0.00
56	Eigene Investitionsbeiträge	0.00	0	0.00
57	Durchlaufende Investitionsbeiträge	0.00	0	0.00
Total Investitionsausgaben		857'456.01	1'450'000	294'862.65
60	Übertragung von Sachanlagen in das Finanzvermögen	0.00	0	0.00
61	Rückerstattungen	0.00	0	0.00
62	Übertragung von immateriellen Anlagen in das Finanzvermögen	0.00	0	0.00
63	Investitionsbeiträge für eigene Rechnung	0.00	0	5'600.00
64	Rückzahlung von Darlehen	0.00	0	0.00
65	Übertragung von Beteiligungen in der Finanzvermögen	0.00	0	0.00
66	Rückzahlung eigener Investitionsbeiträge	0.00	0	0.00
67	Durchlaufende Investitionsbeiträge	0.00	0	0.00
Total Investitionseinnahmen		0.00	0	5'600.00
Investitionen Verwaltungsvermögen				
Total Investitionsausgaben		857'456.01	1'450'000	294'862.65
Total Investitionseinnahmen		0.00	0	5'600.00
Nettoinvestitionen Verwaltungsvermögen Nettoinvestitionen (-) / Einnahmenüberschuss (+)		-857'456.01	-1'450'000	-289'262.65

Investitionsrechnung Finanzvermögen

Investitionsrechnung FV, Sachgruppen		Rechnung 2025	Budget 2025	Rechnung 2024
70	Investitionen in Sach- und immaterielle Anlagen	0.00	0	0.00
72	Erwerbs- und Verkaufsnebenkosten von Sach- und immateriellen Anlagen	0.00	0	0.00
75	Übertragung von Sach- und immateriellen Anlagen aus dem Verwaltungsvermögen	0.00	0	0.00
77	Übertragung von realisierten Gewinnen aus Sach- und immateriellen Anlagen in die Erfolgsrechnung	0.00	0	0.00
Total Ausgaben		0.00	0	0.00
80	Verkauf von Sach- und immaterielle Anlagen	0.00	0	0.00
82	Beiträge Dritter für Sach- und immateriellen Anlagen	0.00	0	0.00
85	Übertragung von Sach- und immateriellen Anlagen ins Verwaltungsvermögen	0.00	0	0.00
87	Übertragung von realisierten Verlusten aus Sach- und immateriellen Anlagen in die Erfolgsrechnung	0.00	0	0.00
Total Einnahmen		0.00	0	0.00
Investitionen Finanzvermögen				
Total Ausgaben		0.00	0	0.00
Total Einnahmen		0.00	0	0.00
Nettoinvestitionen Finanzvermögen	Ausgabenüberschuss (-) / Einnahmenüberschuss (+)	0.00	0	0.00

Bilanz

Aktiven		31.12.2024	31.12.2025
100	Flüssige Mittel und kurzfristige Geldanlagen	0.00	0.00
101	Forderungen	2'964'746.84	3'049'446.74
102	Kurzfristige Finanzanlagen	0.00	0.00
104	Aktive Rechnungsabgrenzungen	0.00	500.00
106	Vorräte und angefangene Arbeiten	0.00	0.00
	Umlaufvermögen	2'964'746.84	3'049'946.74
107	Finanzanlagen	0.00	0.00
108	Sachanlagen FV	0.00	0.00
	Anlagevermögen Finanzvermögen*	0.00	0.00
Total Finanzvermögen		2'964'746.84	3'049'946.74
140	Sachanlagen VV	5'776'416.78	6'011'080.53
142	Immaterielle Anlagen	8'617.80	5'744.80
144	Darlehen	0.00	0.00
145	Beteiligungen, Grundkapitalien	0.00	0.00
146	Investitionsbeiträge	0.00	0.00
	Anlagevermögen Verwaltungsvermögen*	5'785'034.58	6'016'825.33
Total Verwaltungsvermögen		5'785'034.58	6'016'825.33
Total Aktiven		8'749'781.42	9'066'772.07
* Total Anlagevermögen		5'785'034.58	6'016'825.33

Bilanz

Passiven		31.12.2024	31.12.2025
200	Laufende Verbindlichkeiten	931'724.16	934'411.62
201	Kurzfristige Finanzverbindlichkeiten	0.00	0.00
204	Passive Rechnungsabgrenzungen	0.00	0.00
205	Kurzfristige Rückstellungen	0.00	0.00
	Kurzfristiges Fremdkapital	931'724.16	934'411.62
206	Langfristige Finanzverbindlichkeiten	0.00	0.00
208	Langfristige Rückstellungen	0.00	0.00
209	Verbindlichkeiten gegenüber Fonds im Fremdkapital	75'994.95	75'684.95
	Langfristiges Fremdkapital	75'994.95	75'684.95
	Total Fremdkapital	1'007'719.11	1'010'096.57
290	Spezialfinanzierungen im Eigenkapital	0.00	0.00
291	Fonds im Eigenkapital	0.00	0.00
292	Rücklagen der Globalbudgetbereiche	0.00	0.00
293	Vorfinanzierungen	0.00	0.00
	Zweckgebundenes Eigenkapital	0.00	0.00
294	Finanzpolitische Reserve	0.00	0.00
295	Aufwertungsreserve (Einführung HRM2)	0.00	0.00
296	Neubewertungsreserve Finanzvermögen	0.00	0.00
299	Bilanzüberschuss/-fehlbetrag	7'742'062.31	8'056'675.50
	Zweckfreies Eigenkapital	7'742'062.31	8'056'675.50
	Total Eigenkapital	7'742'062.31	8'056'675.50
	Total Passiven	8'749'781.42	9'066'772.07

Geldflussrechnung

Geldflussrechnung - indirekte Methode		Rechnung 2025	Rechnung 2024
	Jahresergebnis Erfolgsrechnung: Ertragsüberschuss (+), Aufwandüberschuss (-)	314'613.19	339'068.95
+	Abschreibungen Verwaltungsvermögen	625'665.26	584'168.48
+/-	Abnahme / Zunahme Forderungen	-146'869.91	19'412.27
+/-	Abnahme / Zunahme Aktive Rechnungsabgrenzungen	-500.00	16'190.00
+/-	Abnahme / Zunahme Vorräte und angefangene Arbeiten	0.00	0.00
+/-	Wertberichtigungen / Wertaufholungen Darlehen u. Beteiligungen VV	0.00	0.00
+/-	Wertberichtigungen / Marktwertanpassungen auf Finanzanlagen (nicht realisiert)	0.00	0.00
+/-	Verluste / Gewinne auf Finanzanlagen (realisiert)	0.00	0.00
+/-	Wertberichtigungen / Wertaufholungen Sachanlagen FV (nicht realisiert)	0.00	0.00
+/-	Verluste / Gewinne auf Sachanlagen FV (realisiert)	0.00	0.00
-	Nicht liquiditätswirksame Erwerbs- und Verkaufsnebenkosten FV	0.00	0.00
+/-	Zunahme / Abnahme Laufende Verbindlichkeiten	3'324.96	-328'205.16
+/-	Zunahme / Abnahme Passive Rechnungsabgrenzungen	0.00	-26'900.00
+/-	Bildung / Auflösung Rückstellungen der Erfolgsrechnung	0.00	0.00
+/-	Einlagen / Entnahmen Fonds/Spezialfinanzierungen FK u. EK	-310.00	-923.10
+/-	Einlagen / Entnahmen Eigenkapital	0.00	0.00
-	Übertragungen in die Investitionsrechnung (Aktivierung Eigenleistungen)	0.00	0.00
Geldfluss aus betrieblicher Tätigkeit (Cashflow)		795'923.50	602'811.44
-	Investitionsausgaben Verwaltungsvermögen	-857'456.01	-294'862.65
+	Investitionseinnahmen Verwaltungsvermögen	0.00	5'600.00
=	Saldo der Investitionsrechnung (Nettoinvestitionen)	-857'456.01	-289'262.65
-	Übertragungen Verwaltungs- ins Finanzvermögen	0.00	0.00
+	Übertragungen Finanz- ins Verwaltungsvermögen	0.00	0.00
+/-	Abnahme / Zunahme Aktive Rechnungsabgrenzungen IR	0.00	0.00
+/-	Zunahme / Abnahme Passive Rechnungsabgrenzungen IR	0.00	0.00
+/-	Bildung / Auflösung Rückstellungen der Investitionsrechnung	0.00	0.00
-	Entnahmen aus Fonds	0.00	0.00
+	Übertragungen in die Investitionsrechnung (Aktivierung Eigenleistungen)	0.00	0.00
Geldfluss aus Investitionstätigkeit ins Verwaltungsvermögen		-857'456.01	-289'262.65

Geldflussrechnung

Geldflussrechnung - indirekte Methode	Rechnung 2025	Rechnung 2024
+/- Abnahme / Zunahme Finanzanlagen FV und derivative Finanzinstrumente	0.00	0.00
+/- Marktwertanpassungen / Wertberichtigungen auf Finanzanlagen (nicht realisiert)	0.00	0.00
+/- Gewinne / Verluste auf Finanzanlagen (realisiert)	0.00	0.00
+/- Abnahme / Zunahme Sachanlagen FV	0.00	0.00
+/- Wertaufholungen / Wertberichtigungen Sachanlagen FV (nicht realisiert)	0.00	0.00
+/- Gewinne / Verluste auf Sachanlagen FV (realisiert)	0.00	0.00
+ Nicht liquiditätswirksame Erwerbs- und Verkaufsnebenkosten FV	0.00	0.00
+ Übertragungen Verwaltungs- ins Finanzvermögen	0.00	0.00
- Übertragungen Finanz- ins Verwaltungsvermögen	0.00	0.00
Geldfluss aus Anlagentätigkeit ins Finanzvermögen	0.00	0.00
Geldfluss aus Investitions- und Anlagentätigkeit	-857'456.01	-289'262.65
+/- Zunahme / Abnahme Kurzfristige Finanzverbindlichkeiten	0.00	0.00
+/- Zunahme / Abnahme Langfristige Finanzverbindlichkeiten	0.00	0.00
+/- Abnahme / Zunahme Kontokorrente mit Dritten (Kontokorrentguthaben)	62'170.01	-319'586.29
+/- Zunahme / Abnahme Kontokorrente mit Dritten (Kontokorrentschulden)	-637.50	6'037.50
Geldfluss aus Finanzierungstätigkeit	61'532.51	-313'548.79
Veränderung Flüssige Mittel und kurzfristige Geldanlagen	0.00	0.00
Stand Flüssige Mittel per 1.1.	0.00	0.00
Stand Flüssige Mittel per 31.12.	0.00	0.00
Zunahme (+) / Abnahme (-) Flüssige Mittel und kurzfristige Geldanlagen	0.00	0.00

Anhang

Grundlagen und Grundsätze der Rechnungslegung

Angewandtes Regelwerk

Rechtliche Grundlagen

Die vorliegende Jahresrechnung beruht auf dem Gemeindegesetz vom 20. April 2015 (GG; LS 131.1), der Gemeindeverordnung vom 29. Juni 2016 (VGG, LS 131.11) und dem Handbuch über den Finanzhaushalt der Zürcher Gemeinden.

Regelwerk

Die Rechnungslegung orientiert sich an den Standards des Harmonisierten Rechnungslegungsmodell 2 für die Kantone und Gemeinden (HRM2).

Rechnungslegungs-, Bilanzierungs- und Bewertungsgrundsätze

Rechnungslegungsgrundsätze

Die Rechnungslegung soll die Vermögens-, Finanz- und Ertragslage den tatsächlichen Verhältnissen entsprechend darstellen („True and Fair View“-Prinzip) und richtet sich nach den Grundsätzen der Verständlichkeit, der Wesentlichkeit, der Zuverlässigkeit, der Vergleichbarkeit, der Fortführung, der Stetigkeit, der Periodenabgrenzung und der Bruttodarstellung. In Abweichung vom Prinzip der Bruttodarstellung sind Aufwandminderungsbuchungen beim Personalaufwand zulässig. Der **Ressourcenausgleich** ist von der Periodenabgrenzung ausgenommen. Er **wird gemäss § 119 Abs. 2 GG nicht zeitlich abgegrenzt** (Beschluss Sekundarschulpflege Nr. 403 vom 14.05.2019).

Die Buchführung richtet sich nach den Grundsätzen der Vollständigkeit, der Richtigkeit, der Rechtzeitigkeit und der Nachprüfbarkeit.

Bilanzierungsgrundsätze

Vermögenswerte werden bilanziert, wenn sie einen künftigen wirtschaftlichen Nutzen hervorbringen oder ihre Nutzung zur Erfüllung öffentlicher Aufgaben vorgesehen ist und ihr Wert verlässlich ermittelt werden kann. Verpflichtungen werden bilanziert, wenn deren Ursprung in einem Ereignis der Vergangenheit liegt, ihre Erfüllung sicher oder wahrscheinlich zu einem Mittelabfluss führen wird und ihr Wert verlässlich ermittelt werden kann.

Die Vermögenswerte werden in Finanz- und Verwaltungsvermögen gegliedert. Das Finanzvermögen besteht aus jenen Vermögenswerten, die ohne Beeinträchtigung der öffentlichen Aufgabenerfüllung veräussert werden können. Das Verwaltungsvermögen umfasst jene Vermögenswerte, die unmittelbar der öffentlichen Aufgabenerfüllung dienen. Verpflichtungen gegenüber Sonderrechnungen werden dem Fremdkapital zugerechnet.

Anhang

Vermögenswerte des Verwaltungsvermögens mit mehrjähriger Nutzungsdauer werden aktiviert, sofern ihr Anschaffungswert über der **Aktivierungsgrenze von CHF 25'000.00** liegt (Beschluss Sekundarschulpflege Nr. 278 vom 27.06.2018). Für Grundstücke, Investitionsbeiträge, Darlehen und Beteiligungen kommt keine Aktivierungsgrenze zur Anwendung. Positionen des Finanzvermögens werden ungeachtet der Aktivierungsgrenze bilanziert. Bei den Verpflichtungen kommt die **Wesentlichkeitsgrenze von CHF 25'000.00** nur bei den Rückstellungen zur Anwendung. Alle übrigen Positionen der Verbindlichkeiten im Fremdkapital werden unabhängig der Wesentlichkeitsgrenze bilanziert.

Beim Übergang zum HRM2 wurde eine **Neubewertung des Verwaltungsvermögens** gemäss § 179 Abs. 1 lit. c. GG vorgenommen (Beschluss GV vom 19.06.2018).

Die Steuererträge werden nach dem Soll-Prinzip abgegrenzt. Das heisst, dass Ende Jahr alle Steuerguthaben für das betreffende Jahr verbucht sind, für die Rechnungen ausgestellt wurden. Das Soll-Prinzip entspricht nicht vollumfänglich dem Ansatz der periodengerechten Verbuchung, da keine Schätzungen zur Differenz der definitiv geschuldeten Steuern getätigt werden.

Bewertungsgrundsätze

Positionen des Finanzvermögens werden zum Verkehrswert bilanziert. Das Grundeigentum im Finanzvermögen wird in einer Legislaturperiode mindestens einmal neu bewertet. **Die Sekundarschulgemeinde Elgg hat kein Grundeigentum im Finanzvermögen, welches in einer Legislaturperiode einmal neu zu bewerten ist.**

Positionen des Verwaltungsvermögens werden zum Anschaffungswert abzüglich der Abschreibungen bilanziert. Erhaltene Investitionsbeiträge werden mit den Investitionsausgaben verrechnet (Aktivierung der Nettoinvestitionen). Die Positionen des VV, die durch Nutzung einem Wertverzehr unterliegen, werden planmässig nach Anlagekategorie über die festgelegte Nutzungsdauer abgeschrieben. Das Verwaltungsvermögen wird jährlich auf dauernde Wertminderungen geprüft. Ist eine dauernde Wertminderung absehbar, wird der bilanzierte Wert berichtigt.

Positionen des Fremdkapitals und des Eigenkapitals werden grundsätzlich zu Nominalwerten bilanziert.

Interne Zinsen

Der Zinssatz für die internen Verzinsungen gemäss § 36 VGG beträgt 1.00 % unter dem Referenzzinssatz (Beschluss Sekundarschulpflege Nr. 9 vom 06.10.2010). Der im Dezember veröffentlichte Referenzzinssatz beträgt 1.25 %, woraus sich ein interner Zinssatz von 0.25 % ergibt. Die Verzinsung erfolgt auf dem Jahresanfangswert.

Verzinst werden

a) die Verpflichtungen der Gemeinde gegenüber Sonderrechnungen

Die freiwillige Verzinsung des Kontokorrents mit der politische Gemeinde Elgg erfolgt nach den Grundsätzen der kaufmännischen Zinsberechnung.

Anhang

Organisationseinheiten

Nicht in der Gemeinderechnung konsolidiert

Die Beteiligungen im Verwaltungsvermögen umfassen Organisationen des öffentlichen Rechts (selbständige öffentlich-rechtliche Anstalt oder Zweckverband) oder des Privatrechts (beispielsweise AG, Stiftung, Verein), welche öffentliche Aufgaben erfüllen. Die Gemeinde ist als Mitglied oder Eigentümerin an diesen Organisationen beteiligt. Diese Organisationen werden nicht in die Gemeinderechnung konsolidiert, sondern werden im Beteiligungsspiegel ausgewiesen.

Folgende Organisationen, an denen die Gemeinde zu mehr als 50 % beteiligt ist und damit einen beherrschenden Einfluss ausüben kann, werden in der Jahresrechnung nicht erfasst:

- keine

Der Beteiligungsspiegel enthält weiterführende Informationen.

Anhang

Finanzinformationen

Ausgewählte Positionen des Finanzvermögens

Konto	Bezeichnung	Buchwert 31.12.2024	Veränderung im Rechnungsjahr	Buchwert 31.12.2025
1010	Forderungen aus Lieferungen und Leistungen gegenüber Dritten	28'781.75	13'496.35	42'278.10
	- aus laufendem Rechnungsjahr	26'736.00	15'422.10	42'158.10
	- aus früheren Jahren	2'045.75	-1'925.75	120.00
1012	Steuerforderungen	457'113.49	137'777.58	594'891.07
	- Steuern aus dem Rechnungsjahr	0.00	488'912.51	488'912.51
	- Steuern aus früheren Jahren 2024	412'510.14	-408'264.24	4'245.90
	- Steuern aus früheren Jahren 2023	0.00	51'810.43	51'810.43
	- Steuern aus früheren Jahren 2022	2'837.35	1'959.70	4'797.05
	- Steuern aus früheren Jahren 2021	0.00	4'909.43	4'909.43
	- Steuern aus früheren Jahren 2020	507.04	-507.04	0.00
	- Steuern aus früheren Jahren 2017	126.57	-126.57	0.00
	- Steuern aus früheren Jahren 2016	31'800.81	0.00	31'800.81
	- Steuern aus früheren Jahren 2015	8'414.94	0.00	8'414.94
	- Nachsteuern	916.64	-916.64	0.00

Anhang

Anlagenspiegel - Verwaltungsvermögen

Gesamthaushalt	Anschaffungswerte				Kumulierte Abschreibungen						Buchwert 31.12.2025	
	Stand 31.12.2024	Zugänge (+) Abgänge (-)	Umglieder- ungen (+/-)	Stand 31.12.2025	Stand 31.12.2024	Planm. Abschreib.	Ausserplanm. Abschr. / WB	Abgänge (+)	Umglieder- ungen (+/-)	Stand 31.12.2025		
Sachanlagen VV												
1400	Grundstücke	0.00	0.00	0.00	0.00	0.00	0.00	0.00	0.00	0.00	0.00	0.00
1401	Strassen / Verkehrswege	0.00	0.00	0.00	0.00	0.00	0.00	0.00	0.00	0.00	0.00	0.00
1402	Wasserbau	0.00	0.00	0.00	0.00	0.00	0.00	0.00	0.00	0.00	0.00	0.00
1403	Übrige Tiefbauten	1'424'666.58	0.00	0.00	1'424'666.58	-810'700.56	-44'443.00	0.00	0.00	0.00	-855'143.56	569'523.02
1404	Hochbauten	15'853'453.30	32'742.05	770'170.06	16'656'365.41	-10'948'148.90	-475'280.00	0.00	0.00	0.00	-11'423'428.90	5'232'936.51
1405	Waldungen	0.00	0.00	0.00	0.00	0.00	0.00	0.00	0.00	0.00	0.00	0.00
1406	Mobilien VV	799'529.65	77'299.95	0.00	876'829.60	-565'139.34	-103'069.26	0.00	0.00	0.00	-668'208.60	208'621.00
1407	Anlagen im Bau VV	22'756.05	747'414.01	-770'170.06	0.00	0.00	0.00	0.00	0.00	0.00	0.00	0.00
1409	Übrige Sachanlagen	0.00	0.00	0.00	0.00	0.00	0.00	0.00	0.00	0.00	0.00	0.00
Total Sachanlagen		18'100'405.58	857'456.01	0.00	18'957'861.59	-12'323'988.80	-622'792.26	0.00	0.00	0.00	-12'946'781.06	6'011'080.53
Immaterielle Anlagen												
1420	Software	0.00	0.00	0.00	0.00	0.00	0.00	0.00	0.00	0.00	0.00	0.00
1421	Lizenzen, Nutzungsrechte, Markenrechte	0.00	0.00	0.00	0.00	0.00	0.00	0.00	0.00	0.00	0.00	0.00
1427	Immaterielle Anlagen in Realisierung	0.00	0.00	0.00	0.00	0.00	0.00	0.00	0.00	0.00	0.00	0.00
1429	Übrige immaterielle Anlagen	14'361.80	0.00	0.00	14'361.80	-5'744.00	-2'873.00	0.00	0.00	0.00	-8'617.00	5'744.80
Total Immaterielle Anlagen		14'361.80	0.00	0.00	14'361.80	-5'744.00	-2'873.00	0.00	0.00	0.00	-8'617.00	5'744.80
Darlehen												
1440	Bund	0.00	0.00	0.00	0.00	0.00	0.00	0.00	0.00	0.00	0.00	0.00
1441	Kantone	0.00	0.00	0.00	0.00	0.00	0.00	0.00	0.00	0.00	0.00	0.00
1442	Gemeinden, Zweckverbände	0.00	0.00	0.00	0.00	0.00	0.00	0.00	0.00	0.00	0.00	0.00
1443	Öffentliche Sozialversicherungen	0.00	0.00	0.00	0.00	0.00	0.00	0.00	0.00	0.00	0.00	0.00
1444	Öffentliche Unternehmungen	0.00	0.00	0.00	0.00	0.00	0.00	0.00	0.00	0.00	0.00	0.00
1445	Private Unternehmungen	0.00	0.00	0.00	0.00	0.00	0.00	0.00	0.00	0.00	0.00	0.00
1446	Private Organisationen o. Erwerbszweck	0.00	0.00	0.00	0.00	0.00	0.00	0.00	0.00	0.00	0.00	0.00
1447	Private Haushalte	0.00	0.00	0.00	0.00	0.00	0.00	0.00	0.00	0.00	0.00	0.00
1448	Ausland	0.00	0.00	0.00	0.00	0.00	0.00	0.00	0.00	0.00	0.00	0.00
Total Darlehen		0.00	0.00	0.00	0.00	0.00	0.00	0.00	0.00	0.00	0.00	0.00

Anhang

Anlagenspiegel - Verwaltungsvermögen

Gesamthaushalt	Anschaffungswerte				Kumulierte Abschreibungen						Buchwert 31.12.2025	
	Stand 31.12.2024	Zugänge (+) Abgänge (-)	Umglie- derungen (+/-)	Stand 31.12.2025	Stand 31.12.2024	Planm. Abschreib.	Ausserplanm. Abschr. / WB	Abgänge (+)	Umglie- derungen (+/-)	Stand 31.12.2025		
Beteiligungen, Grundkapitalien												
1450	Bund	0.00	0.00	0.00	0.00	0.00	0.00	0.00	0.00	0.00	0.00	0.00
1451	Kantone	0.00	0.00	0.00	0.00	0.00	0.00	0.00	0.00	0.00	0.00	0.00
1452	Gemeinden, Zweckverbände	0.00	0.00	0.00	0.00	0.00	0.00	0.00	0.00	0.00	0.00	0.00
1453	Öffentliche Sozialversicherungen	0.00	0.00	0.00	0.00	0.00	0.00	0.00	0.00	0.00	0.00	0.00
1454	Öffentliche Unternehmungen	0.00	0.00	0.00	0.00	0.00	0.00	0.00	0.00	0.00	0.00	0.00
1455	Private Unternehmungen	0.00	0.00	0.00	0.00	0.00	0.00	0.00	0.00	0.00	0.00	0.00
1456	Private Organisationen o. Erwerbszweck	0.00	0.00	0.00	0.00	0.00	0.00	0.00	0.00	0.00	0.00	0.00
1457	Private Haushalte	0.00	0.00	0.00	0.00	0.00	0.00	0.00	0.00	0.00	0.00	0.00
1458	Ausland	0.00	0.00	0.00	0.00	0.00	0.00	0.00	0.00	0.00	0.00	0.00
Total Beteiligungen		0.00	0.00	0.00	0.00	0.00	0.00	0.00	0.00	0.00	0.00	0.00
Investitionsbeiträge												
1460	Bund	0.00	0.00	0.00	0.00	0.00	0.00	0.00	0.00	0.00	0.00	0.00
1461	Kantone	0.00	0.00	0.00	0.00	0.00	0.00	0.00	0.00	0.00	0.00	0.00
1462	Gemeinden, Zweckverbände	0.00	0.00	0.00	0.00	0.00	0.00	0.00	0.00	0.00	0.00	0.00
1463	Öffentliche Sozialversicherungen	0.00	0.00	0.00	0.00	0.00	0.00	0.00	0.00	0.00	0.00	0.00
1464	Öffentliche Unternehmungen	0.00	0.00	0.00	0.00	0.00	0.00	0.00	0.00	0.00	0.00	0.00
1465	Private Unternehmungen	0.00	0.00	0.00	0.00	0.00	0.00	0.00	0.00	0.00	0.00	0.00
1466	Private Organisationen o. Erwerbszweck	0.00	0.00	0.00	0.00	0.00	0.00	0.00	0.00	0.00	0.00	0.00
1467	Private Haushalte	0.00	0.00	0.00	0.00	0.00	0.00	0.00	0.00	0.00	0.00	0.00
1468	Ausland	0.00	0.00	0.00	0.00	0.00	0.00	0.00	0.00	0.00	0.00	0.00
Total Investitionsbeiträge		0.00	0.00	0.00	0.00	0.00	0.00	0.00	0.00	0.00	0.00	0.00
Total Verwaltungsvermögen		18'114'767.38	857'456.01	0.00	18'972'223.39	-12'329'732.80	-625'665.26	0.00	0.00	0.00	-12'955'398.06	6'016'825.33

Anhang

Beteiligungsspiegel

Name Sitz	Rechtsform	Rechnungs- legungs- norm	Funktion	Tätigkeits- gebiet	Nominalka- pital (100%)	Eigentums- anteil	Stimmanteil Exekutive	Stimmanteil Legislative	Spezifische Risiken	Anschaff- ungswert	Buchwert 31.12.2025
Bilanzierte Beteiligungen im Finanzvermögen											
keine											
Total Beteiligungen im Finanzvermögen										0.00	

Nicht bilanzierte Beteiligungen und Verträge

Genossenschaft Theater für den Kanton Zürich, Winterthur	Genossenschaft	OR		Betrieb eines mobilen Berufstheaters	---	300.00	0.00%	---	keine	300.00	0.00
Schulpsychologischer Dienst Winterthur-Land, Turbenthal	Zweckverband	HRM2		Schulpsychologische und psychomotorische Grundversorgung	---	---	0.00%	4.17%	Austritt von Verbandsgemeinden mit Kostenfolgen	---	0.00
Primarschulgemeinde Elgg	Vereinbarung	HRM2		Zusammenarbeit im Rahmen der Jugendmusikschule Winterthur und Umgebung	---	---	---	---	keine	---	0.00
Stadt Winterthur	Leistungs- vereinbarung	HRM2		Berufsvorbereitungsjahr	---	---	---	---	keine	---	0.00
Bildungsdirektion Kanton Zürich, Amt für Jugend- und Berufsberatung	Leistungs- vereinbarung	OR		Führung der Schulsozialarbeit	---	---	---	---	keine	---	0.00

Anhang

Gewährleistungsspiegel / Eventualverbindlichkeiten

Name Sitz	Art der Verpflichtung	Kataster-Nr.	Eigentümer, wesentl. Miteigentümer	Spezifische zus. Angaben	Zahlungsströme im Rechnungsjahr
Eventualverbindlichkeiten (Bürgschaften, Garantieverpflichtungen, Defizitgarantien etc.)					
BVK, Personalvorsorge des Kantons Zürich, Zürich	Keine Nachschusspflicht im Falle der Auflösung des Anschlussvertrages an die BVK, da Deckungsgrad per 31.12.25 bei 113.6 % liegt.				153'009.60
Weitere Verpflichtungen (Altlasten, Konventionalstrafen)					
Es bestehen keine weiteren Verpflichtungen.					

Anhang

Eigenkapitalnachweis

Veränderungen	Stand 31.12.2024	Umbuchung	Spezialfinanzierungen im Eigenkapital		Fonds		Rücklagen		Vorfinanzierungen		Finanzpolitische Reserve		Marktwertreserve Finanzinstrumente Veränderung	Jahresergebnis		Stand 31.12.2025	
			Einlage	Entnahme	Einlage	Entnahme	Einlage	Entnahme	Einlage	Entnahme	Einlage	Entnahme		Einlage	Entnahme		Ertragsü.
2910 Fonds im Eigenkapital	0.00				0.00	0.00											0.00
2920 Rücklagen der Globalbudgetbereiche	0.00						0.00	0.00									0.00
2930 Vorfinanzierungen	0.00								0.00	0.00							0.00
2940 Finanzpolitische Reserve	0.00										0.00	0.00					0.00
2961 Marktwertreserve auf Finanzinstrumenten	0.00												0.00				0.00
2990 Jahresergebnis	339'068.95	-339'068.95												314'613.19	0.00		314'613.19
2999 Kumulierte Ergebnisse der Vorjahre	7'402'993.36	339'068.95															7'742'062.31
Total	7'742'062.31	0.00	0.00	0.00	0.00	0.00	0.00	0.00	0.00	0.00	0.00	0.00	0.00	314'613.19	0.00		8'056'675.50

Anhang

Sonderrechnungen

Art	Legat, Schenkung
Konto	2092.02
Bezeichnung	Hegnauer-Hauser-Fonds
Zweck	Ausrichtung von Ausbildungsbeiträgen für Jugendliche und Erwachsene, welche bei deren Finanzierung auf Hilfe angewiesen sind

Erfolgsrechnung 2025

				Aufwand	Ertrag
Ertrag	Zinsertrag	Kapital	44'882.50		
		Zinssatz % (Verzinsung gemäss Beschluss)	0.25%		112.20
	Übrige Erträge	keine			0.00
Aufwand		Ausbildungsbeiträge		500.00	
Total Aufwand / Ertrag				500.00	112.20
Ertragsüberschuss (+) / Aufwandüberschuss (-)					-387.80

Abschluss

		Vermögensveränderung
Vermögen Anfang Rechnungsjahr		44'882.50
Ertragsüberschuss (+) / Aufwandüberschuss (-)		-387.80
Vermögen Ende Rechnungsjahr		44'494.70

Bilanz per 31.12.2025

		Aktiven	Passiven
Kapital		44'494.70	
Aktivenüberschuss = Vermögen			44'494.70
Total		44'494.70	44'494.70

Anhang

Sonderrechnungen

Art	Legat, Schenkung
Konto	2092.03
Bezeichnung	Legat Kupper
Zweck	Ferien für Kinder aus hilfsbedürftigen Familien

Erfolgsrechnung 2025

				Aufwand	Ertrag
Ertrag	Zinsertrag	Kapital	31'112.45		
		Zinssatz % (Verzinsung gemäss Beschluss)	0.25%		77.80
	Übrige Erträge				0.00
Aufwand		Kostenbeitrag Schneeportlager / Ausrüstung		0.00	
Total Aufwand / Ertrag				0.00	77.80
Ertragsüberschuss (+) / Aufwandüberschuss (-)					77.80

Abschluss

		Vermögensveränderung
Vermögen Anfang Rechnungsjahr		31'112.45
Ertragsüberschuss (+) / Aufwandüberschuss (-)		77.80
Vermögen Ende Rechnungsjahr		31'190.25

Bilanz per 31.12.2025

		Aktiven	Passiven
Kapital		31'190.25	
Aktivenüberschuss = Vermögen			31'190.25
Total		31'190.25	31'190.25

Anhang

Haushaltsgleichgewicht

Ausgleich des Budgets

Regel: Der Gemeindesteuerfuss wird grundsätzlich so festgesetzt, dass die Erfolgsrechnung des Budgets ausgeglichen ist (§ 92 Abs. 1 GG).

Jahresergebnis Erfolgsrechnung	Aufwandüberschuss (-) / Ertragsüberschuss (+) gemäss Budget	-80'500.00
Jahresergebnis Erfolgsrechnung	Aufwandüberschuss (-) / Ertragsüberschuss (+) gemäss Jahresrechnung	314'613.19

Zulässiger Aufwandüberschuss

Regel: Pro Jahr darf ein Aufwandüberschuss in der Höhe der budgetierten Abschreibungen auf dem Verwaltungsvermögen zuzüglich 3% des Steuerertrags budgetiert werden (§ 92 Abs. 2 GG).

Ist das Finanzvermögen grösser als das Fremdkapital [Nettovermögen], darf von Abs. 2 abgewichen und bis zur Höhe der Differenz ein Aufwandüberschuss budgetiert werden (§ 92 Abs. 3 GG).

Falls Einlagen in die Vorfinanzierungen (§ 90 Abs. 3 GG) oder in die Reserve (§ 123 Abs. 2 GG) budgetiert werden, darf im Budget kein Aufwandüberschuss resultieren.

Die Regelung ist für die Jahresrechnung nicht relevant.

Kennzahlen

Regel: Zur Beurteilung der Veränderung des Eigenkapitals, der Zinsbelastung und der Investitionen werden folgende Kennzahlen ausgewiesen (§ 94 GG).

Eigenkapitalquote

Die Eigenkapitalquote gibt Auskunft über die Kapitalstruktur der Schulgemeinde. Sie zeigt, zu welchem Anteil die Aktiven selber finanziert sind.

Ein höheres Eigenkapital bedeutet mehr Handlungsspielraum der Schulgemeinde und eine bessere Bonität gegenüber den Kreditgebern.

Richtwerte
 > 25 % genügend
 < 25 % ungenügend

2019	2020	2021	2022	2023	2024	2025	2026	2027	2028	∅
94%	92%	93%	90%	85%	89%	90%				90%

Anhang

Haushaltsgleichgewicht

Zinsbelastungsquote

Die Zinsbelastungsquote informiert über das Verhältnis der Zinsen zum laufenden Ertrag. Sie zeigt, wie gut die Schulgemeinde ihre Verpflichtungen gegenüber den Kreditgebern erfüllen kann. Die Tragbarkeitsberechnung erfolgt zu einem durchschnittlichen Zinssatz von 5 %.

Richtwerte
< 5 % genügend
> 5 % ungenügend

2019	2020	2021	2022	2023	2024	2025	2026	2027	2028	∅
-0.3%	-0.3%	-0.2%	-0.2%	-0.4%	-0.2%	-0.2%				-0.3%

Investitionsanteil

Der Investitionsanteil zeigt das Ausmass der Investitionstätigkeit an. Er gibt an, welcher Anteil der gesamten Ausgaben einer Schulgemeinde für Investitionen in die Infrastruktur eingesetzt wird.

Richtwerte
> 10 % genügend
< 10 % ungenügend

2019	2020	2021	2022	2023	2024	2025	2026	2027	2028	∅
2%	1%	6%	16%	31%	5%	13%				11%

Anhang

Finanzkennzahlen

	Rechnung 2025	Budget 2025	Rechnung 2024	Richtwerte
Anzahl Einwohner	6'389	6'345	6'321	
Steuerfuss	24%	24%	24%	
Steuerkraft pro Einwohner (eigene Berechnung)	2'607	2'416	2'531	
Selbstfinanzierungsgrad	110%	39%	319%	> 100 % ideal 80 - 100 % gut bis vertretbar 50 - 80 % problematisch < 50 % ungenügend
Anteil der Nettoinvestitionen, der aus eigenen Mitteln finanziert werden kann.				
Zinsbelastungsanteil	-0.22%	-0.56%	-0.19%	0 - 4 % gut 4 - 9 % genügend > 9 % schlecht
Anteil des laufenden Ertrags, welcher durch den Nettozinsaufwand gebunden ist.				
Nettoverschuldungsquotient	-51%	n.v.	-51%	< 100 % gut 100 - 150 % genügend > 150 % schlecht
Anteil der direkten Steuern der natürlichen und juristischen Personen, der erforderlich wäre, um die Nettoschuld abzutragen.				
Nettoschuld I pro Einwohnerin und Einwohner	-319	n.v.	-310	< 0 Fr. Nettovermögen 1 - 1'000 Fr. geringe Verschuldung 1'001 - 2'500 Fr. mittlere Verschuldung 2'501 - 5'000 Fr. hohe Verschuldung > 5'000 Fr. sehr hohe Verschuldung
Verschuldung pro Einwohnerin und Einwohner in Franken.				

Anhang

Kreditrechtliche Angaben

Verpflichtungskredite

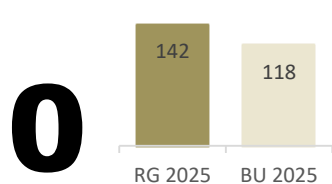
Kreditbeschluss								Rechnung 2025						
Datum	Organ	Brutto Netto	Kredit Fr.	Konto ER Konto IR	Bezeichnung	Ausgaben kumuliert bis 2024	Einnahmen kumuliert bis 2024	Ausgaben	Einnahmen	Ausgaben kumuliert bis 2025	Einnahmen kumuliert bis 2025	Abweichung bewilligter Kredit	Abrechnung Datum	Organ
					abgerechnete Kredite									
					pendente Kredite									
05.12.2024	GV	Brutto	1'067'000.00	5.2170.5040.19	Teilsanierung Spezialtrakt, Schulküchen	22'756.05	0.00	747'414.01	0.00	770'170.06	0.00	296'829.94		

Jahresrechnung - Details zum Finanzbericht

Erfolgsrechnung

Erläuterungen zur Erfolgsrechnung

Kriterien für eine Abweichungsbegründung: Differenz mind. CHF 4'000.-- und mind. 20% Abweichung zum Budget (kumulative Erfüllung)

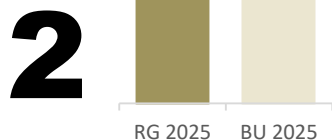


Behörden und Verwaltung

Kurz und bündig

Gesamtabweichung: CHF 23'792

In diesem Bereich bestehen keine grösseren Abweichungen.



Bildung

Kurz und bündig

Gesamtabweichung: CHF -84'129

Der Nettoaufwand beträgt CHF 5'614'371 und liegt somit CHF 84'129 / 1.5 % tiefer als im Budget 2025

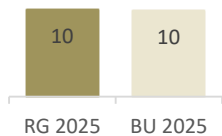
Konto	Bezeichnung	Rechnung 2025	Budget 2025	Differenz	
0210.3612.10	Entschädigungen Steuerbezugskosten Gemeinde	106'633.50	80'000	26'633.50	Gemäss Steuerabschluss
2130.3020.00	Löhne der Lehrpersonen	214'612.65	159'000	55'612.65	DaZ Erhöhung und Vereinbarung für Lohnnachzahlung gem. Beschluss Schulpflege
2130.3104.03	Schulmaterial Hauswirtschaft	24'734.21	35'000	-10'265.79	Weniger Bedarf als budgetiert
2130.3110.00	Anschaffung Büromöbel und -geräte	0.00	16'000	-16'000.00	Keine Anschaffungen im 2025
2130.3113.00	Anschaffung Hardware	10'789.95	39'500	-28'710.05	Ersatz Server- und Core-Switches wegen Cloud-Umstellung nicht erforderlich. Hardwarebeschaffungen wurden über die Investitionsrechnung verbucht
2130.3171.02	Projekte, Projektwoche	20'715.11	42'000	-21'284.89	Projektwoche günstiger als budgetiert
2130.3612.11	Entschädigungen Schulgelder an Gemeinden	169'900.10	120'000	49'900.10	Mehr Schüler an externen Schulen inkl. 10. Schuljahr
2130.3631.00	Beiträge an Kantone	0.00	120'000	-120'000.00	Freigrenze für Gymischüler:innen nicht erreicht
2130.3636.01	Beiträge an private Schulen und Heime	27'600.00	0	27'600.00	Externe Beschulung ohne Sonderschulstatus
2130.4240.00	Benützungsgebühren und Dienstleistungen	-6'100.00	-500	-5'600.00	Tastaturschreiben
2130.4260.00	Rückerstattungen und Kostenbeteiligungen Dritter	-67'891.35	-25'000	-42'891.35	Schulgelder, Taggeld kantonale Lehrperson
2130.4260.03	Rückerstattungen Klassenlager	-6'908.00	0	-6'908.00	Elternbeiträge an Klassenlager
2130.4260.05	Rückerstattungen Schneesportlager	-17'391.20	-12'000	-5'391.20	Elternbeiträge an Schneesportlager inkl. J+S Beiträge

Erfolgsrechnung

Erläuterungen zur Erfolgsrechnung

Konto	Bezeichnung	Rechnung 2025	Budget 2025	Differenz	
2140.3632.15	Beiträge an Jugendmusikschule	45'742.50	65'000	-19'257.50	<i>Kontigent wurde nicht ausgeschöpft</i>
2170.3110.00	Anschaffung Büromöbel und -geräte	0.00	8'000	-8'000.00	<i>Anschaffungen erfolgen im 2026</i>
2170.3111.00	Anschaffung Apparate, Maschinen, Geräte, Werkzeuge	4'023.33	10'000	-5'976.67	<i>Weniger Anschaffungen als geplant</i>
2170.3130.00	Dienstleistungen Dritter	13'744.05	20'500	-6'755.95	<i>Tiefere Kosten bei der Fensterreinigung</i>
2170.3140.00	Unterhalt Grundstücke	20'840.35	12'000	8'840.35	<i>Einrichten des richterlichen Verbote Parkplatz</i>
2170.3320.90	Planmässige Abschreibungen übrige immaterielle Anlagen VV	0.00	6'400	-6'400.00	<i>Abschreibungen gemäss Anlagabuchhaltung</i>
2170.4472.00	Vergütung für Benützungen Liegenschaften VV	-13'770.00	-6'000	-7'770.00	<i>Gebührennachverrechnung für das Jahr 2024</i>
2190.4260.00	Rückerstattungen und Kostenbeteiligungen Dritter	-5'274.00	0	-5'274.00	<i>Taggeld kantonale Lehrperson</i>
2192.3134.00	Sachversicherungsprämien	21'096.85	15'600	5'496.85	<i>Anpassungen Geschäfts- und Gebäudeversicherungen im März 2025</i>
2200.3010.00	Löhne des Verwaltungs- und Betriebspersonals	64'114.40	44'200	19'914.40	<i>Pensenerhöhung und Weiterführung Klassenassistenz</i>
2200.3130.37	Schülertransportkosten	43'688.90	30'000	13'688.90	<i>Mehr Schüler:innen</i>
2200.3631.01	Beiträge an Kanton (Sonderschulen)	248'911.20	342'000	-93'088.80	<i>Ein kantonaler Sonderschüler weniger als budgetiert</i>
2200.3636.01	Beiträge an private Schulen und Heime	183'497.65	55'000	128'497.65	<i>Mehr benötigte Platzierungen in private Schulen</i>
2200.4260.00	Rückerstattungen und Kostenbeteiligungen Dritter	-34'790.60	-24'000	-10'790.60	<i>Durch mehr benötigte Platzierungen mehr Elternbeiträge</i>
2990.3020.00	Löhne der Lehrpersonen	4'560.00	10'000	-5'440.00	<i>Einstellung Hauswirtschaftliche Fortbildung Frühling 2025</i>

4



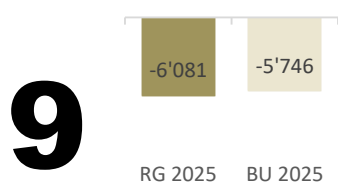
Gesundheit
Kurz und bündig
Gesamtabweichung: CHF 54

Im Bereich des Schulgesundheitsdienstes bestehen keine grösseren Abweichungen.

Konto	Bezeichnung	Rechnung 2025	Budget 2025	Differenz
-------	-------------	---------------	-------------	-----------

Erfolgsrechnung

Erläuterungen zur Erfolgsrechnung



Finanzen und Steuern

Kurz und bündig

Gesamtabweichung: CHF -334'830

Der Nettoertrag beträgt CHF 6'080'930 und liegt somit CHF 334'830 / 5.8 % höher als im Budget 2025

Konto	Bezeichnung	Rechnung 2025	Budget 2025	Differenz	
9100.3181.00	Tatsächliche Forderungsverluste	17'962.15	8'000	9'962.15	Gemäss Steuerabschluss
9100.4000.10	Einkommenssteuern natürliche Personen früherer Jahre	-425'379.81	-226'000	-199'379.81	Gemäss Steuerabschluss
9100.4001.10	Vermögenssteuern natürliche Personen früherer Jahre	-75'784.99	-62'000	-13'784.99	Gemäss Steuerabschluss
9100.4001.40	Aktive Steuerauscheidungen Vermögenssteuern natürliche Personen	-7'101.10	-3'000	-4'101.10	Gemäss Steuerabschluss
9100.4002.00	Quellensteuern natürliche Personen	-88'720.10	-71'000	-17'720.10	Gemäss Steuerabschluss
9100.4010.10	Gewinnsteuern juristische Personen früherer Jahre	-80'190.61	-62'000	-18'190.61	Gemäss Steuerabschluss
9100.4010.40	Aktive Steuerauscheidungen Gewinnsteuern juristische Personen	-15'258.95	-3'000	-12'258.95	Gemäss Steuerabschluss
9100.4010.50	Passive Steuerauscheidungen Gewinnsteuern juristische Personen	15'061.65	4'000	11'061.65	Gemäss Steuerabschluss
9100.4011.00	Kapitalsteuern juristische Personen Rechnungsjahr	-26'582.14	-21'800	-4'782.14	Gemäss Steuerabschluss
9610.3499.10	Vergütungszinsen auf ordentlichen Steuern	9'464.67	14'000	-4'535.33	Gemäss Steuerabschluss
9610.4401.00	Zinsen auf Kontokorrenten	-2'702.85	-15'000	12'297.15	Gemäss Beschluss Schulpflege über den Interne Zinssatz
9610.4401.10	Zinsen auf ordentlichen Steuern	-11'175.27	-19'000	7'824.73	Gemäss Steuerabschluss
9951.3637.00	Beiträge an private Haushalte	500.00	6'000	-5'500.00	Weniger Gesuche an Legate
9951.4502.00	Entnahmen aus Legaten und Stiftungen des FK	-387.80	-5'400	5'012.20	Weniger Gesuche an Legate

Erfolgsrechnung

Hauptaufgabenbereiche (Funktionale Gliederung)		Rechnung 2025		Budget 2025		Rechnung 2024	
		Aufwand	Ertrag	Aufwand	Ertrag	Aufwand	Ertrag
0	Allgemeine Verwaltung Nettoergebnis	141'792.40	0.00 141'792.40	118'000	0 118'000	138'293.60	0.00 138'293.60
2	Bildung Nettoergebnis	5'990'846.71	376'476.15 5'614'370.56	5'984'700	286'200 5'698'500	5'603'233.85	310'297.95 5'292'935.90
4	Gesundheit Nettoergebnis	10'153.60	0.00 10'153.60	10'100	0 10'100	9'549.25	0.00 9'549.25
9	Finanzen und Steuern Nettoergebnis	28'244.62 6'080'929.75	6'109'174.37	28'700 5'746'100	5'774'800	24'754.07 5'779'847.70	5'804'601.77
Total Aufwand / Ertrag		6'171'037.33	6'485'650.52	6'141'500	6'061'000	5'775'830.77	6'114'899.72
Ertragsüberschuss / Aufwandüberschuss		314'613.19			80'500	339'068.95	
Total		6'485'650.52	6'485'650.52	6'141'500	6'141'500	6'114'899.72	6'114'899.72

Erfolgsrechnung

Einzelkonten nach Funktionen		Rechnung 2025		Budget 2025		Rechnung 2024	
		Aufwand	Ertrag	Aufwand	Ertrag	Aufwand	Ertrag
	Erfolgsrechnung	6'485'650.52	6'485'650.52	6'141'500	6'141'500	6'114'899.72	6'114'899.72
0	ALLGEMEINE VERWALTUNG	141'792.40		118'000		138'293.60	
	<i>Nettoergebnis</i>		<i>141'792.40</i>		<i>118'000</i>		<i>138'293.60</i>
0110	Legislative	4'665.50		8'000		7'526.50	
	<i>Nettoergebnis</i>		<i>4'665.50</i>		<i>8'000</i>		<i>7'526.50</i>
3102.00	Drucksachen, Publikationen	307.50		500			
3130.00	Dienstleistungen Dritter	500.00		500		500.00	
3132.00	Honorare externe Beratungen, Gutachten, Fachexpertisen usw.	3'858.00		7'000		7'026.50	
0210	Finanz- und Steuerverwaltung	137'126.90		110'000		130'767.10	
	<i>Nettoergebnis</i>		<i>137'126.90</i>		<i>110'000</i>		<i>130'767.10</i>
3130.08	Betriebskosten					74.00	
3611.03	Entschädigungen Steuerbezugskosten Kanton	2'493.40		2'000		1'826.50	
3612.00	Entschädigungen an Gemeinden und Zweckverbände	28'000.00		28'000		28'000.00	
3612.10	Entschädigungen Steuerbezugskosten Gemeinde	106'633.50		80'000		100'866.60	
2	BILDUNG	5'990'846.71	376'476.15	5'984'700	286'200	5'603'233.85	310'297.95
	<i>Nettoergebnis</i>		<i>5'614'370.56</i>		<i>5'698'500</i>		<i>5'292'935.90</i>
2130	Sekundarstufe I	3'627'293.59	106'312.55	3'602'000	42'500	3'340'601.04	46'591.50
	<i>Nettoergebnis</i>		<i>3'520'981.04</i>		<i>3'559'500</i>		<i>3'294'009.54</i>
3010.00	Löhne des Verwaltungs- und Betriebspersonals	105'892.80		101'000		76'684.40	
3020.00	Löhne der Lehrpersonen	214'612.65		159'000		137'289.05	
3042.00	Verpflegungszulagen	1'414.10		1'200		1'007.00	
3050.00	AG-Beiträge AHV, IV, EO, ALV, Verwaltungskosten	17'481.80		16'200		13'012.55	
3052.00	AG-Beiträge an Pensionskassen	30'878.60		30'300		22'396.10	
3053.00	AG-Beiträge an Unfall- und Personal-Haftpflichtversicherungen	2'695.65		3'000		-553.25	
3054.00	AG-Beiträge an Familienausgleichskasse	2'786.00		2'600		2'073.40	
3055.00	AG-Beiträge an Krankentaggeldversicherungen	3'178.10		2'900		-2'046.45	
3090.00	Aus- und Weiterbildung des Personals	24'172.55		26'200		8'280.79	
3091.00	Personalwerbung	1'098.80		4'000		1'098.80	
3099.00	Übriger Personalaufwand	4'785.90		4'500		5'541.30	
3101.00	Betriebs-, Verbrauchsmaterial	303.50		200			

Erfolgsrechnung

Einzelkonten nach Funktionen	Rechnung 2025		Budget 2025		Rechnung 2024	
	Aufwand	Ertrag	Aufwand	Ertrag	Aufwand	Ertrag
3102.00 Drucksachen, Publikationen	445.00		200		185.50	
3103.00 Fachliteratur, Zeitschriften	165.00		1'000			
3104.00 Lehrmittel	86'119.55		100'000		100'081.55	
3104.01 Schulmaterial Handarbeit nicht textil	13'967.55		13'000		12'729.66	
3104.02 Schulmaterial Handarbeit textil	12'890.69		13'000		12'034.96	
3104.03 Schulmaterial Hauswirtschaft	24'734.21		35'000		24'325.97	
3104.07 Material für Projektunterricht	3'205.80		5'200		3'137.88	
3104.08 Turnmaterial	12'331.65		10'000		4'328.60	
3104.09 Sammlung	3'681.70		4'000		4'549.40	
3110.00 Anschaffung Büromöbel und -geräte			16'000			
3111.00 Anschaffung Apparate, Maschinen, Geräte, Werkzeuge	5'393.75		5'000		3'152.60	
3111.02 Anschaffung Musikinstrumente					1'090.00	
3111.03 Anschaffung Geräte Handarbeit textil	1'648.15		3'000		2'484.00	
3111.04 Anschaffung Geräte Handarbeit nicht textil	4'945.15		5'100		365.45	
3111.05 Anschaffung Geräte Hauswirtschaft	784.10		1'000		646.80	
3113.00 Anschaffung Hardware	10'789.95		39'500		13'032.94	
3130.00 Dienstleistungen Dritter	21'105.92		26'000		29'461.90	
3130.08 Betriebskosten	217.30				351.00	
3130.37 Schülertransportkosten			1'000		1'216.00	
3133.00 Informatik-Nutzungsaufwand	24'284.50		23'400		21'278.56	
3151.00 Unterhalt Apparate, Maschinen, Geräte, Werkzeuge	1'517.70		1'000		1'704.65	
3151.04 Unterhalt Musikinstrumente	220.00		300		220.00	
3151.05 Unterhalt Geräte Handarbeit textil	960.75		1'900		1'331.85	
3151.06 Unterhalt Geräte Handarbeit nicht textil	713.15		3'000		3'195.95	
3151.07 Unterhalt Geräte Hauswirtschaft			2'000		878.40	
3153.00 Unterhalt Informatik (Hardware)	3'473.10		3'500		2'737.35	
3158.00 Unterhalt immaterielle Anlagen (Unterhalt Software)	14'763.80		16'300		15'706.40	
3160.00 Miete und Pacht Liegenschaften			1'000			
3161.00 Mieten, Benützungskosten Mobilien	32'811.85		30'000		30'298.80	
3170.00 Reisekosten und Spesen	291.90					
3171.00 Exkursionen und Reisen	47'937.35		51'200		42'060.20	
3171.02 Projekte, Projektwoche	20'715.11		42'000			
3171.04 Schneesportlager	26'498.81		26'000		19'465.85	
3300.60 Planmässige Abschreibungen Mobilien VV	57'519.00		53'000		57'507.70	
3320.90 Planmässige Abschreibungen übrige immaterielle Anlagen VV	2'873.00		2'900		2'872.00	

Erfolgsrechnung

Einzelkonten nach Funktionen	Rechnung 2025		Budget 2025		Rechnung 2024	
	Aufwand	Ertrag	Aufwand	Ertrag	Aufwand	Ertrag
3499.01 Übriger Finanzaufwand					50.00	
3611.00 Entschädigungen an Kanton	2'583'287.55		2'475'000		2'610'208.48	
3612.11 Entschädigungen Schulgelder an Gemeinden	169'900.10		120'000		53'126.95	
3631.00 Beiträge an Kantone			120'000			
3632.00 Beiträge an Gemeinden und Zweckverbände			200			
3636.01 Beiträge an private Schulen und Heime	27'600.00					
3637.00 Beiträge an private Haushalte	200.00		200			
4240.00 Benützungsgebühren und Dienstleistungen		6'100.00		500		6'000.00
4250.00 Verkäufe		7'740.00		5'000		8'880.00
4260.00 Rückerstattungen und Kostenbeteiligungen Dritter		67'891.35		25'000		17'907.20
4260.01 Rückerstattungen Betreuungskosten		282.00				
4260.03 Rückerstattungen Klassenlager		6'908.00				1'061.00
4260.05 Rückerstattungen Schneesportlager		17'391.20		12'000		12'743.30
2140 Musikschulen	45'742.50		65'000		45'101.10	
<i>Nettoergebnis</i>		<i>45'742.50</i>		<i>65'000</i>		<i>45'101.10</i>
3632.15 Beiträge an Jugendmusikschule	45'742.50		65'000		45'101.10	
2170 Schulliegenschaften	982'620.88	41'526.00	1'061'000	34'700	973'075.29	38'065.95
<i>Nettoergebnis</i>		<i>941'094.88</i>		<i>1'026'300</i>		<i>935'009.34</i>
3010.00 Löhne des Verwaltungs- und Betriebspersonals	162'419.90		169'100		156'762.25	
3050.00 AG-Beiträge AHV, IV, EO, ALV, Verwaltungskosten	9'996.15		10'900		9'487.95	
3052.00 AG-Beiträge an Pensionskassen	13'332.50		13'600		13'178.40	
3053.00 AG-Beiträge an Unfall- und Personal-Haftpflichtversicherungen	1'372.55		1'700		1'353.00	
3054.00 AG-Beiträge an Familienausgleichskasse	1'592.80		1'800		1'512.30	
3055.00 AG-Beiträge an Krankentaggeldversicherungen	1'755.85		1'900		1'695.15	
3090.00 Aus- und Weiterbildung des Personals			1'000			
3099.00 Übriger Personalaufwand	375.00		1'000		1'153.25	
3101.00 Betriebs-, Verbrauchsmaterial	10'015.15		12'000		8'844.07	
3102.00 Drucksachen, Publikationen			200			
3110.00 Anschaffung Büromöbel und -geräte			8'000		7'293.55	
3111.00 Anschaffung Apparate, Maschinen, Geräte, Werkzeuge	4'023.33		10'000		3'341.95	
3120.00 Energie	29'423.30		31'500		32'389.35	
3120.01 Wasser	8'814.40		10'000		8'945.35	
3120.02 Heizmaterial (Fernwärme, Pellets)	55'582.45		65'000		52'023.20	

Erfolgsrechnung

Einzelkonten nach Funktionen	Rechnung 2025		Budget 2025		Rechnung 2024	
	Aufwand	Ertrag	Aufwand	Ertrag	Aufwand	Ertrag
3120.06 Entsorgungsgebühren	3'537.50		5'000		3'886.60	
3130.00 Dienstleistungen Dritter	13'744.05		20'500			
3130.02 Telefon und Kommunikation					123.00	
3132.00 Honorare externe Beratungen, Gutachten, Fachexpertisen usw.	2'253.90		1'000			
3134.00 Sachversicherungsprämien	7'367.10		7'500		7'427.05	
3140.00 Unterhalt Grundstücke	20'840.35		12'000		10'241.35	
3143.00 Unterhalt übrige Tiefbauten			3'000		9'574.15	
3144.00 Unterhalt Hochbauten, Gebäude	57'584.15		60'000		97'782.20	
3151.00 Unterhalt Apparate, Maschinen, Geräte, Werkzeuge	12'837.19		12'000		17'178.99	
3161.00 Mieten, Benützungskosten Mobilien			1'500			
3170.00 Reisekosten und Spesen	480.00		500		200.00	
3300.30 Planmässige Abschreibungen übrige Tiefbauten VV	44'443.00		44'500		44'442.00	
3300.40 Planmässige Abschreibungen Hochbauten VV	475'280.00		507'000		436'943.78	
3300.60 Planmässige Abschreibungen Mobilien VV	45'550.26		42'400		42'403.00	
3320.90 Planmässige Abschreibungen übrige immaterielle Anlagen VV			6'400			
3632.00 Beiträge an Gemeinden und Zweckverbände					4'893.40	
4240.00 Benützungsgebühren und Dienstleistungen		360.00		200		393.75
4260.00 Rückerstattungen und Kostenbeteiligungen Dritter				1'000		4'886.20
4260.02 Rückerstattungen Nebenkosten		2'400.00		2'000		2'400.00
4470.00 Pacht- und Mietzinse Liegenschaften VV		24'996.00		25'500		24'996.00
4472.00 Vergütung für Benützungen Liegenschaften VV		13'770.00		6'000		5'390.00
2180 Tagesbetreuung	9'891.15		13'600		13'251.60	366.00
<i>Nettoergebnis</i>		<i>9'891.15</i>		<i>13'600</i>		<i>12'885.60</i>
3010.00 Löhne des Verwaltungs- und Betriebspersonals	9'650.85		12'100		12'256.20	
3050.00 AG-Beiträge AHV, IV, EO, ALV, Verwaltungskosten			800		182.20	
3053.00 AG-Beiträge an Unfall- und Personal-Haftpflichtversicherungen	40.00		100		50.65	
3054.00 AG-Beiträge an Familienausgleichskasse			200		29.05	
3055.00 AG-Beiträge an Krankentaggeldversicherungen	104.30		200		132.65	
3101.00 Betriebs-, Verbrauchsmaterial			200		140.95	
3130.00 Dienstleistungen Dritter					387.90	
3170.00 Reisekosten und Spesen	96.00				72.00	
4260.00 Rückerstattungen und Kostenbeteiligungen Dritter						366.00
2190 Schulleitung	271'099.30	5'274.00	249'500		268'371.12	0.50

Erfolgsrechnung

Einzelkonten nach Funktionen	Rechnung 2025		Budget 2025		Rechnung 2024	
	Aufwand	Ertrag	Aufwand	Ertrag	Aufwand	Ertrag
<i>Nettoergebnis</i>		265'825.30		249'500		268'370.62
3000.00 Entschädigungen an Behörden und Kommissionen	64'900.20		55'800		56'850.00	
3000.01 Tag- und Sitzungsgelder an Behörden und Kommissionen	6'369.05		8'000		6'816.25	
3010.00 Löhne des Verwaltungs- und Betriebspersonals			1'000			
3020.00 Löhne der Lehrpersonen					1'723.75	
3050.00 AG-Beiträge AHV, IV, EO, ALV, Verwaltungskosten	4'309.60		3'900		3'659.75	
3052.00 AG-Beiträge an Pensionskassen	1'828.05					
3053.00 AG-Beiträge an Unfall- und Personal-Haftpflichtversicherungen	394.30		700		253.50	
3054.00 AG-Beiträge an Familienausgleichskasse	686.70		700		583.20	
3055.00 AG-Beiträge an Krankentaggeldversicherungen	763.05		700		663.50	
3110.00 Anschaffung Büromöbel und -geräte	459.45		500		306.00	
3113.00 Anschaffung Hardware			500		69.95	
3130.02 Telefon und Kommunikation			500			
3130.07 Mitglieder- und Verbandsbeiträge	1'900.00		1'200		550.00	
3132.00 Honorare externe Beratungen, Gutachten, Fachexpertisen usw.	7'125.95		5'000		5'597.45	
3170.00 Reisekosten und Spesen	704.20				491.40	
3180.00 Wertberichtigungen auf Forderungen	100.00				-300.00	
3611.00 Entschädigungen an Kanton	181'558.75		171'000		191'106.37	
4260.00 Rückerstattungen und Kostenbeteiligungen Dritter		5'274.00				0.50
2191 Schulverwaltung	124'691.23		127'000		105'589.05	80.00
<i>Nettoergebnis</i>		124'691.23		127'000		105'509.05
3000.01 Tag- und Sitzungsgelder an Behörden und Kommissionen	387.80					
3010.00 Löhne des Verwaltungs- und Betriebspersonals	93'358.15		96'000		73'955.70	
3050.00 AG-Beiträge AHV, IV, EO, ALV, Verwaltungskosten	5'013.40		6'200		3'874.15	
3052.00 AG-Beiträge an Pensionskassen	12'258.55		14'200		10'885.45	
3053.00 AG-Beiträge an Unfall- und Personal-Haftpflichtversicherungen	947.60		1'000		748.00	
3054.00 AG-Beiträge an Familienausgleichskasse	860.85		1'000		671.80	
3055.00 AG-Beiträge an Krankentaggeldversicherungen	1'034.15		1'100		824.30	
3090.00 Aus- und Weiterbildung des Personals	594.55					
3091.00 Personalwerbung					433.75	
3099.00 Übriger Personalaufwand	551.25		700		1'208.55	
3100.00 Büromaterial	462.80		500		107.20	
3102.00 Drucksachen, Publikationen	4'517.50		1'000		3'843.80	
3103.00 Fachliteratur, Zeitschriften			250		360.00	

Erfolgsrechnung

Einzelkonten nach Funktionen	Rechnung 2025		Budget 2025		Rechnung 2024	
	Aufwand	Ertrag	Aufwand	Ertrag	Aufwand	Ertrag
3130.00 Dienstleistungen Dritter	3'567.43		2'800		2'756.40	
3130.01 Frankaturen	245.60		500		243.70	
3130.02 Telefon und Kommunikation					3'295.20	
3130.03 Auslagen für Anlässe, Empfänge	503.20		1'000		238.80	
3132.00 Honorare externe Beratungen, Gutachten, Fachexpertisen usw.			500		1'678.25	
3170.00 Reisekosten und Spesen	338.40		250		464.00	
3499.01 Übriger Finanzaufwand	50.00					
4260.00 Rückerstattungen und Kostenbeteiligungen Dritter						80.00
2192 Volksschule Sonstiges	370'896.96	184'918.00	375'000	184'000	348'030.00	184'918.00
<i>Nettoergebnis</i>		<i>185'978.96</i>		<i>191'000</i>		<i>163'112.00</i>
3010.00 Löhne des Verwaltungs- und Betriebspersonals	211'390.65		220'000		199'753.15	
3010.08 Ferien und Überzeit	3'193.35					
3050.00 AG-Beiträge AHV, IV, EO, ALV, Verwaltungskosten	13'803.20		14'100		12'846.60	
3052.00 AG-Beiträge an Pensionskassen	27'176.70		29'900		25'335.25	
3053.00 AG-Beiträge an Unfall- und Personal-Haftpflichtversicherungen	2'168.35		2'300		2'019.40	
3054.00 AG-Beiträge an Familienausgleichskasse	2'199.90		2'300		2'047.70	
3055.00 AG-Beiträge an Krankentaggeldversicherungen	2'320.10		2'400		2'164.55	
3059.00 Übrige AG-Beiträge Lehrpersonal kantonal	27'611.15		28'800		28'383.20	
3090.00 Aus- und Weiterbildung des Personals	2'900.00		2'000		2'967.45	
3091.00 Personalwerbung	594.60		500		1'760.25	
3099.00 Übriger Personalaufwand	13'161.57		10'000		9'991.95	
3100.00 Büromaterial	178.15		200			
3101.00 Betriebs-, Verbrauchsmaterial	50.30		200		189.95	
3102.00 Drucksachen, Publikationen	1'032.90		1'000		1'352.60	
3103.00 Fachliteratur, Zeitschriften	2'706.80		4'000		2'455.75	
3104.00 Lehrmittel					82.50	
3110.00 Anschaffung Büromöbel und -geräte			1'000			
3111.00 Anschaffung Apparate, Maschinen, Geräte, Werkzeuge			500			
3130.00 Dienstleistungen Dritter	1'697.15					
3130.02 Telefon und Kommunikation	4'299.40		3'200		16'899.05	
3130.03 Auslagen für Anlässe, Empfänge	19'150.94		23'000		20'059.75	
3134.00 Sachversicherungsprämien	21'096.85		15'600		5'369.10	
3170.00 Reisekosten und Spesen	1'864.90		1'000		1'414.30	
3612.07 Entschädigung Schulpsych. Beratungsdienst	12'300.00		13'000		12'937.50	

Erfolgsrechnung

Einzelkonten nach Funktionen	Rechnung 2025		Budget 2025		Rechnung 2024	
	Aufwand	Ertrag	Aufwand	Ertrag	Aufwand	Ertrag
4612.00 Entschädigungen von Gemeinden und Zweckverbänden		184'918.00		184'000		184'918.00
2200 Sonderschulen	552'725.05	34'790.60	480'100	24'000	499'843.25	33'766.00
<i>Nettoergebnis</i>		<i>517'934.45</i>		<i>456'100</i>		<i>466'077.25</i>
3010.00 Löhne des Verwaltungs- und Betriebspersonals	64'114.40		44'200		51'381.30	
3050.00 AG-Beiträge AHV, IV, EO, ALV, Verwaltungskosten	4'123.80		2'900		3'304.75	
3052.00 AG-Beiträge an Pensionskassen	5'610.90		4'000		3'865.90	
3053.00 AG-Beiträge an Unfall- und Personal-Haftpflichtversicherungen	647.70		500		518.85	
3054.00 AG-Beiträge an Familienausgleichskasse	657.45		500		526.70	
3055.00 AG-Beiträge an Krankentaggeldversicherungen	693.05		500		555.35	
3130.00 Dienstleistungen Dritter			500			
3130.37 Schülertransportkosten	43'688.90		30'000		52'996.50	
3170.00 Reisekosten und Spesen	780.00				780.00	
3631.01 Beiträge an Kanton (Sonderschulen)	248'911.20		342'000		266'168.00	
3636.01 Beiträge an private Schulen und Heime	183'497.65		55'000		119'745.90	
4260.00 Rückerstattungen und Kostenbeteiligungen Dritter		34'790.60		24'000		33'766.00
2300 Berufliche Grundbildung	870.80		500		742.40	
<i>Nettoergebnis</i>		<i>870.80</i>		<i>500</i>		<i>742.40</i>
3631.00 Beiträge an Kantone	870.80		500		742.40	
2990 Bildung, übriges	5'015.25	3'655.00	11'000	1'000	8'629.00	6'510.00
<i>Nettoergebnis</i>		<i>1'360.25</i>		<i>10'000</i>		<i>2'119.00</i>
3020.00 Löhne der Lehrpersonen	4'560.00		10'000		7'920.00	
3050.00 AG-Beiträge AHV, IV, EO, ALV, Verwaltungskosten	333.90		600		509.40	
3053.00 AG-Beiträge an Unfall- und Personal-Haftpflichtversicherungen	18.85		100		32.80	
3054.00 AG-Beiträge an Familienausgleichskasse	53.20		100		81.20	
3055.00 AG-Beiträge an Krankentaggeldversicherungen	49.30		200		85.60	
4231.00 Kursgelder		3'655.00		1'000		6'510.00
4 GESUNDHEIT	10'153.60		10'100		9'549.25	
<i>Nettoergebnis</i>		<i>10'153.60</i>		<i>10'100</i>		<i>9'549.25</i>
4330 Schulgesundheitsdienst	10'153.60		10'100		9'549.25	
<i>Nettoergebnis</i>		<i>10'153.60</i>		<i>10'100</i>		<i>9'549.25</i>

Erfolgsrechnung

Einzelkonten nach Funktionen	Rechnung 2025		Budget 2025		Rechnung 2024	
	Aufwand	Ertrag	Aufwand	Ertrag	Aufwand	Ertrag
3010.00 Löhne des Verwaltungs- und Betriebspersonals	8'655.00		8'500		8'214.00	
3050.00 AG-Beiträge AHV, IV, EO, ALV, Verwaltungskosten	556.70		600		528.30	
3053.00 AG-Beiträge an Unfall- und Personal-Haftpflichtversicherungen	35.75		100		33.95	
3054.00 AG-Beiträge an Familienausgleichskasse	88.70		100		84.20	
3055.00 AG-Beiträge an Krankentaggeldversicherungen	93.55		100		88.80	
3101.00 Betriebs-, Verbrauchsmaterial	123.90		500			
3130.00 Dienstleistungen Dritter	600.00				600.00	
3637.00 Beiträge an private Haushalte			200			
9 FINANZEN UND STEUERN	342'857.81	6'109'174.37	28'700	5'855'300	363'823.02	5'804'601.77
<i>Nettoergebnis</i>	<i>5'766'316.56</i>		<i>5'826'600</i>		<i>5'440'778.75</i>	
9100 Allgemeine Gemeindesteuern	17'962.15	4'014'827.70	8'000	3'655'100	17'442.81	3'815'736.48
<i>Nettoergebnis</i>	<i>3'996'865.55</i>		<i>3'647'100</i>		<i>3'798'293.67</i>	
3181.00 Tatsächliche Forderungsverluste	17'962.15		8'000		17'442.81	
4000.00 Einkommenssteuern natürliche Personen Rechnungsjahr		2'735'954.76		2'650'000		2'645'489.81
4000.10 Einkommenssteuern natürliche Personen früherer Jahre		425'379.81		226'000		397'531.85
4000.20 Nachsteuern Einkommenssteuern natürliche Personen		1'611.20		5'300		826.19
4000.40 Aktive Steuerauscheidungen Einkommensst. nat. Pers.		32'687.25		33'000		20'347.25
4000.50 Passive Steuerauscheidungen Einkommensst. nat. Pers.		-63'504.10		-60'000		-35'903.15
4000.60 Anrechnung ausländischer Quellensteuern natürliche Personen		-4'886.10		-2'000		-3'038.10
4001.00 Vermögenssteuern natürliche Personen Rechnungsjahr		399'062.89		395'000		384'487.64
4001.10 Vermögenssteuern natürliche Personen früherer Jahre		75'784.99		62'000		37'774.70
4001.20 Nachsteuern Vermögenssteuern natürliche Personen		1'605.70		-1'000		982.64
4001.40 Aktive Steuerauscheidungen Vermögenssteuern natürliche Personen		7'101.10		3'000		4'937.45
4001.50 Passive Steuerauscheidungen Vermögenssteuern natürliche Personen		-8'397.00		-8'000		-9'356.50
4002.00 Quellensteuern natürliche Personen		88'720.10		71'000		108'326.70
4010.00 Gewinnsteuern juristische Personen Rechnungsjahr		214'974.31		193'300		204'689.22
4010.10 Gewinnsteuern juristische Personen früherer Jahre		80'190.61		62'000		17'312.40
4010.40 Aktive Steuerauscheidungen Gewinnsteuern juristische Personen		15'258.95		3'000		15'112.90
4010.50 Passive Steuerauscheidungen Gewinnsteuern juristische Personen		-15'061.65		-4'000		-2'048.00
4011.00 Kapitalsteuern juristische Personen Rechnungsjahr		26'582.14		21'800		26'863.23
4011.10 Kapitalsteuern juristische Personen früherer Jahre		4'404.74		5'700		951.90
4011.40 Aktive Steuerauscheidungen Kapitalsteuern juristische Personen		1'114.35		1'000		448.80
4011.50 Passive Steuerauscheidungen Kapitalsteuern juristische Personen		-3'756.35		-2'000		-0.45

Erfolgsrechnung

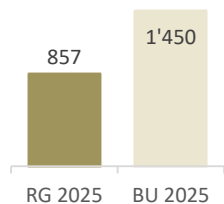
Einzelkonten nach Funktionen		Rechnung 2025		Budget 2025		Rechnung 2024	
		Aufwand	Ertrag	Aufwand	Ertrag	Aufwand	Ertrag
9300	Finanz- und Lastenausgleich		2'079'215.00		2'079'200		1'974'844.00
	<i>Nettoergebnis</i>	2'079'215.00		2'079'200		1'974'844.00	
4632.01	Anteil Ressourcenausgleich		2'079'215.00		2'079'200		1'974'844.00
9610	Zinsen	9'654.67	14'053.87	14'700	34'000	5'579.66	11'900.39
	<i>Nettoergebnis</i>	4'399.20		19'300		6'320.73	
3400.00	Verzinsung laufende Verbindlichkeiten			100			
3499.10	Vergütungszinsen auf ordentlichen Steuern	9'464.67		14'000		5'002.76	
3940.00	IV von Finanzaufwand	190.00		600		576.90	
4401.00	Zinsen auf Kontokorrenten		2'702.85		15'000		5'187.50
4401.01	Zinsen auf Forderungen		175.75				
4401.10	Zinsen auf ordentlichen Steuern		11'175.27		19'000		6'712.89
9690	Finanzvermögen, Übriges	50.00					
	<i>Nettoergebnis</i>		50.00				
3499.01	Übriger Finanzaufwand	50.00					
9710	Rückverteilungen aus CO2-Abgabe		500.00		500		389.30
	<i>Nettoergebnis</i>	500.00		500		389.30	
4699.10	Rückverteilung CO2-Abgabe		500.00		500		389.30
9951	Zweckgebundene Zuwendungen	577.80	577.80	6'000	6'000	1'731.60	1'731.60
3502.00	Einlagen in Legate und Stiftungen des FK	77.80				231.60	
3637.00	Beiträge an private Haushalte	500.00		6'000		1'500.00	
4502.00	Entnahmen aus Legaten und Stiftungen des FK		387.80		5'400		1'154.70
4940.00	IV von Finanzaufwand		190.00		600		576.90
9999	Abschluss	314'613.19			80'500	339'068.95	
	<i>Nettoergebnis</i>		314'613.19	80'500		339'068.95	339'068.95
9000.00	Ertragsüberschuss Erfolgsrechnung	314'613.19				339'068.95	
9001.00	Aufwandüberschuss Erfolgsrechnung				80'500		

Investitionsrechnung

Erläuterungen zu den Investitionsrechnungen

Kriterien für eine Abweichungsbegründung: Differenz mind. CHF 4'000.-- und mind. 20% Abweichung zum Budget (kummulative Erfüllung)

2



Bildung


Kurz und bündig

Gesamtabweichung: CHF -592'544

Wechsel von iPads zu Laptops für neu eintretende Schülerinnen und Schüler. Kosten über Budget, aber bessere Unterstützung beim Schreiben und Recherchieren. Beleuchtung in Teilen der Schulanlage auf LED umgestellt. Weitere Umrüstung erfolgt etappenweise. "Schulküchen und Spezialtrakt wurden saniert. Die Kosten fielen günstiger aus als erwartet.

Konto	Bezeichnung	Rechnung 2025	Budget 2025	Differenz	
2130.5060.00	Hardware SuS	0.00	35'000	-35'000.00	Anschaffung Hardware gemäss Beschluss Schulpflege vom 25.03.25
2130.5060.03	Anschaffung Hardware Schüler SJ 25/26	52'112.75	0	52'112.75	Anschaffung Hardware gemäss Beschluss Schulpflege vom 25.03.25
2170.5040.18	Spezialtrakt: LED Beleuchtung	0.00	185'000	-185'000.00	Ausführung ab 2026 in Teilschritten
2170.5040.19	Spezialtrakt: Erneuerung Schulküchen, Lüftung, Fenster und Fassade	747'414.01	1'052'000	-304'585.99	Pendente Schlussrechnungen, Bauabrechnung erfolgt im 2026
2170.5040.22	Sanierung Informatikzimmer	0.00	100'000	-100'000.00	Nicht umgesetzt wegen Umgestaltung des Konzepts
2170.5290.00	Notfallkonzept	0.00	19'000	-19'000.00	Aktivierungsgrenze wurde unterschritten. Die Rechnungen wurden in der Erfolgsrechnung verbucht

9



Finanzen und Steuern

Kurz und bündig

Gesamtabweichung:

Es wurden keine Investitionen in das Finanzvermögen getätigt.

Investitionsrechnung Verwaltungsvermögen

Hauptaufgabenbereiche (Funktionale Gliederung)	Rechnung 2025		Budget 2025		Rechnung 2024	
	Ausgaben	Einnahmen	Ausgaben	Einnahmen	Ausgaben	Einnahmen
0 Allgemeine Verwaltung Nettoergebnis	0.00	0.00	0	0	0.00	0.00
2 Bildung Nettoergebnis	857'456.01	0.00 857'456.01	1'450'000	0 1'450'000	294'862.65	5'600.00 289'262.65
4 Gesundheit Nettoergebnis	0.00	0.00	0	0	0.00	0.00
Total Ausgaben / Einnahmen	857'456.01	0.00	1'450'000	0	294'862.65	5'600.00
Einnahmenüberschuss / Nettoinvestitionen		857'456.01		1'450'000		289'262.65
Total	857'456.01	857'456.01	1'450'000	1'450'000	294'862.65	294'862.65

Investitionsrechnung Verwaltungsvermögen

Einzelkonten nach Funktionen		Rechnung 2025		Budget 2025		Rechnung 2024	
		Ausgaben	Einnahmen	Ausgaben	Einnahmen	Ausgaben	Einnahmen
	Total Einnahmen / Ausgaben	857'456.01	857'456.01	1'450'000	1'450'000	300'462.65	300'462.65
2	BILDUNG	857'456.01		1'450'000		294'862.65	5'600.00
	<i>Nettoergebnis</i>		<i>857'456.01</i>		<i>1'450'000</i>		<i>289'262.65</i>
2130	Sekundarstufe I	52'112.75		35'000		63'538.80	
2130.5060.00	Hardware SuS			35'000		34'768.80	
2130.5060.02	Notebooks Lehrpersonen					28'770.00	
2130.5060.03	Anschaffung Hardware Schüler SJ 25/26	52'112.75					
2170	Schulliegenschaften	805'343.26		1'415'000		231'323.85	5'600.00
2170.5040.12	Erweiterungsbau: Fachlehrerzimmer mit Gruppenräumen					17'256.10	
2170.5040.13	Allgemein: Erneuerung Beleuchtung auf LED	25'187.20		25'000			
2170.5040.16	Turnhalle B: Sanierung Lüftung	32'742.05		34'000			
2170.5040.18	Spezialtrakt: LED Beleuchtung			185'000			
2170.5040.19	Spezialtrakt: Erneuerung Schulküchen, Lüftung , Fenster und Fassade	747'414.01		1'052'000		22'756.05	
2170.5040.20	Haupttrakt: Deckensanierung					191'311.70	
2170.5040.22	Sanierung Informatikzimmer			100'000			
2170.5290.00	Notfallkonzept			19'000			
2170.6300.00	Erweiterungsbau: Erneuerung Beleuchtung						5'600.00
9	FINANZEN		857'456.01		1'450'000	5'600.00	294'862.65
	<i>Nettoergebnis</i>	<i>857'456.01</i>		<i>1'450'000</i>		<i>289'262.65</i>	
9999	Abschluss		857'456.01		1'450'000	5'600.00	294'862.65
9999.5900.00	Abschluss Passivierte Einnahmen VV					5'600.00	
9999.6900.00	Abschluss Aktivierte Ausgaben VV		857'456.01		1'450'000		294'862.65

Bilanz

		31.12.2024	31.12.2025
1	AKTIVEN	8'749'781.42	9'066'772.07
10	Finanzvermögen (FV)	2'964'746.84	3'049'946.74
101	Forderungen	2'964'746.84	3'049'446.74
1010	<i>Forderungen aus Lieferungen und Leistungen gegenüber Dritten</i>	28'781.75	42'278.10
1010.00	Forderungen Sammelkonto	30'981.75	44'578.10
1010.09	WB auf Forderungen aus Lieferungen und Leistungen	-2'200.00	-2'300.00
1011	<i>Kontokorrente mit Dritten</i>	2'342'956.57	2'280'786.56
1011.00	KK Politische Gemeinde Elgg	2'342'956.57	2'280'786.56
1012	<i>Steuerforderungen</i>	457'113.49	594'891.07
1012.00	Forderungen allgemeine Gemeindesteuern	456'196.85	594'891.07
1012.01	Forderungen Nachsteuern	916.64	0.00
1013	<i>Anzahlungen an Dritte</i>	3'066.00	4'200.00
1013.00	Vorauszahlungen an Dritte	3'066.00	4'200.00
1019	<i>Übrige Forderungen</i>	132'829.03	127'291.01
1019.91	Übrige Forderungen	1'638.10	
1019.92	Guthaben Steuerablieferungen	131'190.93	127'291.01
104	Aktive Rechnungsabgrenzungen (RA)	0.00	500.00
1043	<i>Aktive RA Transfers der Erfolgsrechnung</i>	0.00	500.00
1043.00	Aktive RA Transfers der Erfolgsrechnung	0.00	500.00

Bilanz

		31.12.2024	31.12.2025
14	Verwaltungsvermögen (VV)	5'785'034.58	6'016'825.33
140	Sachanlagen Verwaltungsvermögen	5'776'416.78	6'011'080.53
1403	<i>Übrige Tiefbauten</i>	613'966.02	569'523.02
1403.00	Tiefbauten allgemeiner Haushalt	1'424'666.58	1'424'666.58
1403.09	WB Tiefbauten allgemeiner Haushalt	-810'700.56	-855'143.56
1404	<i>Hochbauten</i>	4'905'304.40	5'232'936.51
1404.00	Hochbauten allgemeiner Haushalt	15'853'453.30	16'656'365.41
1404.09	WB Hochbauten allgemeiner Haushalt	-10'948'148.90	-11'423'428.90
1406	<i>Mobilien VV</i>	234'390.31	208'621.00
1406.00	Mobilien allgemeiner Haushalt	799'529.65	876'829.60
1406.09	WB Mobilien allgemeiner Haushalt	-565'139.34	-668'208.60
1407	<i>Anlagen im Bau VV</i>	22'756.05	0.00
1407.00	Anlagen im Bau allgemeiner Haushalt	22'756.05	0.00
142	Immaterielle Anlagen	8'617.80	5'744.80
1429	<i>Übrige immaterielle Anlagen</i>	8'617.80	5'744.80
1429.00	Übrige immaterielle Anlagen allgemeiner Haushalt	14'361.80	14'361.80
1429.09	WB übrige immaterielle Anlagen allgemeiner Haushalt	-5'744.00	-8'617.00

Bilanz

		31.12.2024	31.12.2025
2	PASSIVEN	8'749'781.42	9'066'772.07
20	Fremdkapital	1'007'719.11	1'010'096.57
200	Laufende Verbindlichkeiten	931'724.16	934'411.62
2000	<i>Laufende Verbindlichkeiten aus Lieferungen und Leistungen von Dritten</i>	511'268.25	520'799.87
2000.00	Kreditoren Sammelkonto	511'268.25	520'799.87
2001	<i>Kontokorrente mit Dritten</i>	10'937.50	10'300.00
2001.13	KK ZV Schulpsych. Dienst Winterthur Land	10'937.50	10'300.00
2002	<i>Steuern</i>	159'995.41	158'428.75
2002.00	Verpflichtungen aus allgemeinen Gemeindesteuern	159'995.41	158'428.75
2004	<i>Transferverbindlichkeiten</i>	247'340.00	242'500.00
2004.00	Transferverbindlichkeiten Erfolgsrechnung	247'340.00	242'500.00
2009	<i>Übrige laufende Verpflichtungen</i>	2'183.00	2'383.00
2009.60	Übrige laufende Verpflichtungen	2'183.00	2'383.00
209	Verbindlichkeiten gegenüber Fonds im FK	75'994.95	75'684.95
2092	<i>Verbindlichkeiten gegenüber Legaten und Stiftungen ohne eigene Rechtspersönlichkeit im Fremdkapital</i>	75'994.95	75'684.95
2092.02	Hegnauer-Hauser-Fonds	44'882.50	44'494.70
2092.03	Legat Kupper	31'112.45	31'190.25

Bilanz

		31.12.2024	31.12.2025
29	Eigenkapital	7'742'062.31	8'056'675.50
299	Bilanzüberschuss/-fehlbetrag	7'742'062.31	8'056'675.50
2990	<i>Jahresergebnis</i>	339'068.95	314'613.19
2990.00	Jahresergebnis	339'068.95	314'613.19
2999	<i>Kumulierte Ergebnisse der Vorjahre</i>	7'402'993.36	7'742'062.31
2999.00	Kumulierte Ergebnisse der Vorjahre	7'402'993.36	7'742'062.31