



Sekundarschulgemeinde Elgg  
8353 Elgg

# Jahresrechnung 2020

---

Ablieferung an Schulpflege	11. März 2021
Abnahmebeschluss Schulpflege	15. März 2021
Ablieferung an Rechnungsprüfungskommission	12. April 2021
Abnahmebeschluss Rechnungsprüfungskommission	3. Mai 2021
Abnahmebeschluss Gemeindeversammlung	24. Juni 2021
Veröffentlichung	

---

## Inhaltsverzeichnis

	Seite
<b>Bericht, Anträge und Beschlüsse</b>	<b>4</b>
1 Bericht der Schulpflege	5
2 Anträge und Beschlüsse	7
3 Kurzbericht der Revisionsstelle	10
4 Vollständigkeitserklärung	12
<b>Jahresrechnung - Finanzbericht</b>	<b>13</b>
5 <b>Finanzierung</b>	14
6 <b>Erfolgsrechnung</b>	15
7 <b>Investitionsrechnungen</b>	16
8 <b>Bilanz</b>	18
9 <b>Geldflussrechnung</b>	20
10 <b>Anhang</b>	22
<b>Grundlagen und Grundsätze der Rechnungslegung</b>	
Angewandtes Regelwerk	22
Rechnungslegungs-, Bilanzierungs- und Bewertungsgrundsätze	22
Organisationseinheiten	24
<b>Finanzinformationen</b>	
Ausgewählte Positionen des Finanzvermögens	25
Eventualforderungen	26
Anlagenspiegel Finanzvermögen	keine
Anlagenspiegel Verwaltungsvermögen	27
Beteiligungsspiegel	29
Gewährleistungsspiegel / Eventualverpflichtungen	30

	Seite
Rückstellungsspiegel	keine
Eigenkapitalnachweis	31
Sonderrechnungen	32
Haushaltsgleichgewicht	34
Finanzkennzahlen	36
<b>Kreditrechtliche Angaben</b>	
Verpflichtungskredite	37

<b>Jahresrechnung - Details zum Finanzbericht</b>		<b>38</b>
11	Erläuterungen zur Erfolgsrechnung	39
12	Erfolgsrechnung	43
13	Erläuterungen zu den Investitionsrechnungen	53
14	Investitionsrechnung Verwaltungsvermögen	54
15	Investitionsrechnung Finanzvermögen	56
16	Bilanz	58

**Kontakt**

Sekundarschulgemeinde Elgg	Finanzvorstand:	Mauro Miggiano
Bahnhofstrasse 39	Finanzsekretär:	Florian Vonwiller
8353 Elgg	Telefon	052 368 55 63
	E-Mail	florian.vonwiller@elgg.ch

# Bericht, Anträge und Beschlüsse

# Bericht der Schulpflege

## Finanzieller Überblick zur Jahresrechnung

Die Sekundarschulgemeinde Elgg schliesst die Jahresrechnung 2020 mit einem Aufwandüberschuss von CHF 111'879 ab. Das Budget sah einen leichten Ertragsüberschuss von CHF 57'115 vor. Auf der anderen Seite beeinträchtigt höhere passive Steuerauscheidungen den Fiskalertrag.

## Erläuterungen zum abgeschlossenen Rechnungsjahr

Die Vorjahresrechnung wurde erstmals nach der neuen Rechnungslegungsvorschrift HRM2 und im neuen gemeindeübergreifenden Layout erstellt. Daher ist die Rechnung 2020 nun erstmals vollständig und enthält als Vergleichsgrössen neben dem Budget 2020 auch die Rechnung 2019 nach HRM2.

## Begründung erheblicher Abweichungen gegenüber dem Budget.

### Erfolgsrechnung

Die Erfolgsrechnung weist einen Aufwandüberschuss von TCHF 112 aus (Ertragsüberschuss Budget 2020 TCHF 57, IST 2018 TCHF 232). Folgende wesentlichen Veränderungen führen zu diesem Ergebnis:

- Die Steuereinnahmen fielen um TCHF 80 tiefer aus als erwartet.
- Höhere Entschädigung an den Kanton für das Lehrpersonal von TCHF 124.
- Im Bereich der Sonderschulen sind nur TCHF 35 höhere Kosten angefallen als geplant.
- Diverse Weiterbildungen fanden nicht statt oder wurden ins nächste Jahr verschoben, TCHF 36.

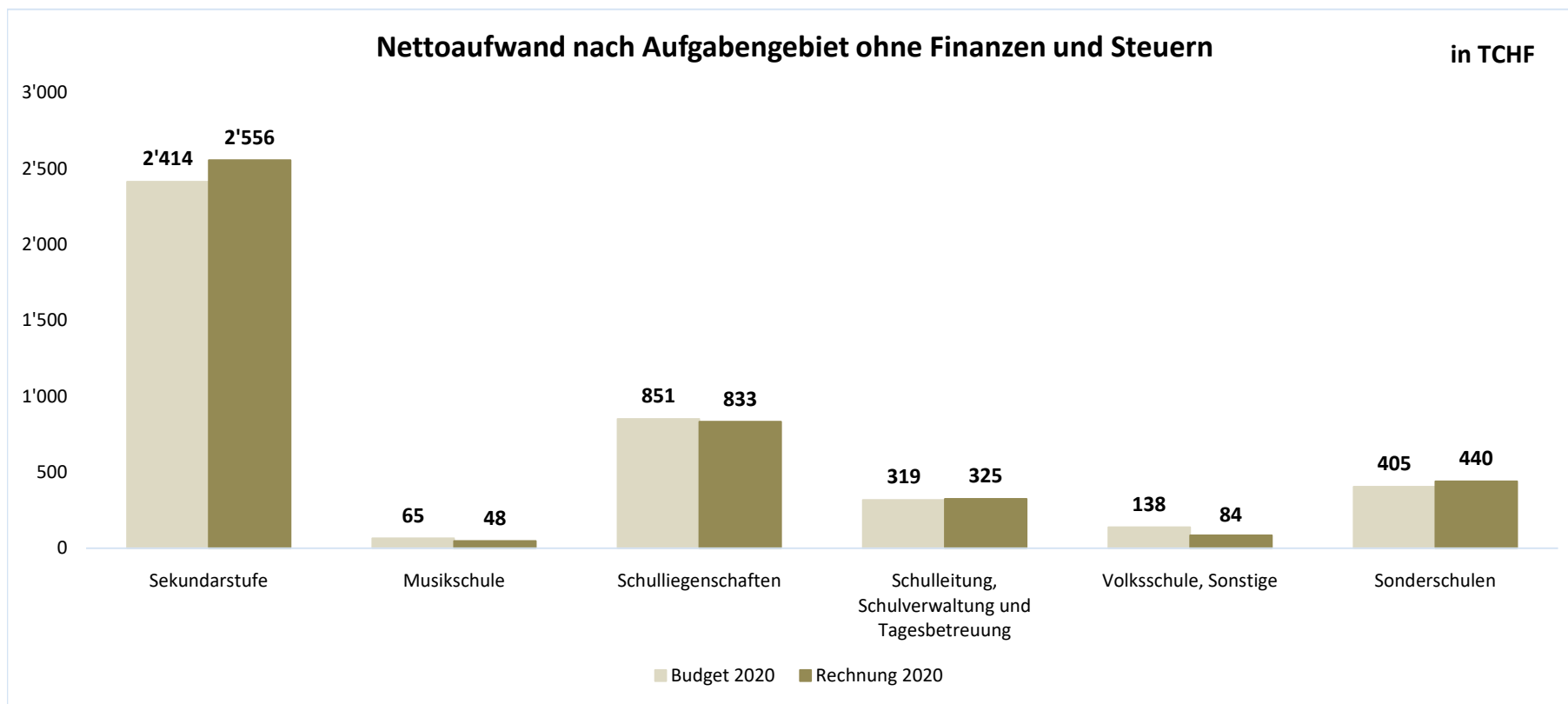
### Investitionsrechnung

Die getätigten Investitionen fielen deutlich tiefer aus, als budgetiert TCHF 49 (Budget 2020 TCHF 423). Die Erneuerung des Flachdaches beim Spezialtrakt, sowie die Projektierung für die energetischen Massnahmen im Altbau wurden vollumfänglich ins Jahr 2021 verschoben.

Es wurden keine Investitionen in das Finanzvermögen getätigt.

### Selbstfinanzierung

Im Jahr 2020 konnte ein Selbstfinanzierungsgrad von 739% (Budget 2020 130%) erzielt werden. Dies ist vor allem auf die nicht umgesetzte Erneuerung des Flachdaches bei Spezialtrakt und der Projektierung der energetischen Massnahmen beim Altbau zurückzuführen. Bei einem Wert von über 100% können sämtlich getätigte Investitionen mit eigenen Mitteln finanziert werden.



Der relevanteste Aufwandsposten in der Jahresrechnung ist die Sekundarstufe (2130). Aufgrund gestiegener Schülerzahlen und Vollzeiteinheiten für die Lehrpersonen fielen die Entschädigungen an den Kanton höher aus. Der realisierte Aufwand hierfür belief sich 2020 auf TCHF 2'556 gegenüber einem budgetierten Wert von TCHF 2'414.

Bei den Schulliegenschaften (2170) resultierte gegenüber dem Budget ein leicht geringerer Aufwand. Dies ist u.a. auf geringere Anschaffungen für Büromöbel und Geräte und auf tiefere Abschreibungen infolge nicht realisierter Investitionen zurückzuführen.

Der leicht tiefere Aufwand für Volksschule und Sonstiges (2192) beruht in erster Linie auf diverse corona-bedingte Absagen von Anlässen.

Bei den Sonderschulen (2200) wurde der budgetierte Aufwand um rund TCHF 35 überschritten. Dies ist in der Summe auf mehrere Faktoren zurückzuführen. Zum einen waren mehr Transportentschädigungen nötig und zum anderen fielen die Beiträge an Sonderschulen und Heime aufgrund eines zusätzlichen Betreuungsaufwands höher aus als budgetiert.


## Antrag der Schulpflege

- 1 Die Schulpflege hat die Jahresrechnung und die Sonderrechnungen 2020 der Sekundarschulgemeinde Elgg genehmigt.
- 2 Die Jahresrechnung 2020 der Sekundarschulgemeinde Elgg weist folgende Eckdaten aus:


<b>Erfolgsrechnung</b>	Gesamtaufwand	CHF	4'714'016.28
	Gesamtertrag	CHF	4'602'137.69
	<b>Aufwandüberschuss</b>	<b>CHF</b>	<b>-111'878.59</b>
<b>Investitionsrechnung Verwaltungsvermögen</b>	Ausgaben Verwaltungsvermögen	CHF	49'135.95
	Einnahmen Verwaltungsvermögen	CHF	-
	<b>Nettoinvestitionen Verwaltungsvermögen</b>	<b>CHF</b>	<b>49'135.95</b>
<b>Investitionsrechnung Finanzvermögen</b>	Ausgaben Finanzvermögen	CHF	-
	Einnahmen Finanzvermögen	CHF	-
	<b>Nettoinvestitionen Finanzvermögen</b>	<b>CHF</b>	<b>-</b>
<b>Bilanz</b>	<b>Bilanzsumme</b>	<b>CHF</b>	<b>8'406'163.20</b>

Der Aufwandüberschuss der Erfolgsrechnung wird dem Bilanzüberschuss belastet.  
Dadurch vermindert sich der Bilanzüberschuss auf CHF 7'671'959.87.

- 3 Die Schulpflege beantragt der Gemeindeversammlung, die Jahresrechnung und die Sonderrechnungen 2020 der Sekundarschulgemeinde Elgg zu genehmigen.



Schulpflegepräsident  
Res von Ballmoos



Leiterin Schulverwaltung  
Bettina Niederer

8353 Elgg, 15.03.2021  
Schulpflege Elgg

## Antrag der Rechnungsprüfungskommission

- 1 Die Rechnungsprüfungskommission hat die Jahresrechnung und die Sonderrechnungen 2020 der Sekundarschulgemeinde Elgg in der von der Schulpflege beschlossenen Fassung vom 15.03.2021 geprüft. Die Jahresrechnung weist folgende Eckdaten aus:

<b>Erfolgsrechnung</b>	Gesamtaufwand	CHF	4'714'016.28
	Gesamtertrag	CHF	4'602'137.69
	<b>Aufwandüberschuss</b>	<b>CHF</b>	<b>-111'878.59</b>
<b>Investitionsrechnung Verwaltungsvermögen</b>	Ausgaben Verwaltungsvermögen	CHF	49'135.95
	Einnahmen Verwaltungsvermögen	CHF	-
	<b>Nettoinvestitionen Verwaltungsvermögen</b>	<b>CHF</b>	<b>49'135.95</b>
<b>Investitionsrechnung Finanzvermögen</b>	Ausgaben Finanzvermögen	CHF	-
	Einnahmen Finanzvermögen	CHF	-
	<b>Nettoinvestitionen Finanzvermögen</b>	<b>CHF</b>	<b>-</b>
<b>Bilanz</b>	<b>Bilanzsumme</b>	<b>CHF</b>	<b>8'406'163.20</b>

Der Aufwandüberschuss der Erfolgsrechnung wird dem Bilanzüberschuss belastet.  
Dadurch vermindert sich der Bilanzüberschuss auf CHF 7'671'959.87.


- 2 Die Rechnungsprüfungskommission stellt fest, dass die Jahresrechnung der Sekundarschulgemeinde Elgg finanzrechtlich zulässig und rechnerisch richtig ist.  
Die finanzpolitische Prüfung der Jahresrechnung gibt zu keinen Bemerkungen Anlass.
- 3 Die Rechnungsprüfungskommission hat den Kurzbericht der finanztechnischen Prüfung zur Kenntnis genommen.
- 4 Die Rechnungsprüfungskommission beantragt der Gemeindeversammlung, die Jahresrechnung und die Sonderrechnungen 2020 der Sekundarschulgemeinde Elgg entsprechend dem Antrag der Schulpflege zu genehmigen.

Hagenbuch, 03.05.2021  
Rechnungsprüfungskommission Hagenbuch

Präsident  
Pascal Bocion



Aktuar  
Patrick Trachsel





## Beschluss der Gemeindeversammlung

Die Gemeindeversammlung hat die Jahresrechnung und die Sonderrechnungen 2020 der Sekundarschulgemeinde Elgg am 24.06.2021 entsprechend dem Antrag der Schulpflege genehmigt. Die Jahresrechnung weist folgende Eckdaten aus:

<b>Erfolgsrechnung</b>	Gesamtaufwand	CHF	4'714'016.28
	Gesamtertrag	CHF	4'602'137.69
	<b>Aufwandüberschuss</b>	<b>CHF</b>	<b>-111'878.59</b>
<b>Investitionsrechnung Verwaltungsvermögen</b>	Ausgaben Verwaltungsvermögen	CHF	49'135.95
	Einnahmen Verwaltungsvermögen	CHF	-
	<b>Nettoinvestitionen Verwaltungsvermögen</b>	<b>CHF</b>	<b>49'135.95</b>
<b>Investitionsrechnung Finanzvermögen</b>	Ausgaben Finanzvermögen	CHF	-
	Einnahmen Finanzvermögen	CHF	-
	<b>Nettoinvestitionen Finanzvermögen</b>	<b>CHF</b>	<b>-</b>
<b>Bilanz</b>	<b>Bilanzsumme</b>	<b>CHF</b>	<b>8'406'163.20</b>

Der Aufwandüberschuss der Erfolgsrechnung wird dem Bilanzüberschuss belastet. Dadurch vermindert sich der Bilanzüberschuss auf CHF 7'671'959.87.

8353 Elgg, 24.06.2021  
Schulpflege Elgg

Schulpflegepräsident  
Res von Ballmoos

Leiterin Schulverwaltung  
Bettina Niederer

An die Rechnungsprüfungskommission der Sekundarschulgemeinde Elgg

### **Bericht der finanztechnischen Prüfstelle zur Jahresrechnung**

Als finanztechnische Prüfstelle haben wir auftragsgemäss die beiliegende Jahresrechnung der Sekundarschulgemeinde Elgg bestehend aus Bilanz, Erfolgsrechnung, Investitionsrechnung, Geldflussrechnung und Anhang für das am 31. Dezember 2020 abgeschlossene Rechnungsjahr geprüft.

#### **Verantwortung der Vorsteherschaft**

Die Vorsteherschaft ist für die Aufstellung der Jahresrechnung in Übereinstimmung mit den gesetzlichen Vorschriften (Gemeindegesezt (GG), 131.1, und Gemeindeverordnung (VGG), 131.11) verantwortlich. Diese Verantwortung beinhaltet die Ausgestaltung, Implementierung und Aufrechterhaltung eines internen Kontrollsystems mit Bezug auf die Aufstellung einer Jahresrechnung, die frei von wesentlichen falschen Angaben als Folge von Verstössen oder Irrtümern ist. Darüber hinaus ist die Vorsteherschaft für die Auswahl und die Anwendung sachgemässer Rechnungslegungsmethoden sowie die Vornahme angemessener Schätzungen verantwortlich.

#### **Verantwortung der finanztechnischen Prüfstelle**

Unsere Verantwortung ist es, aufgrund unserer Prüfung ein Prüfungsurteil über die Jahresrechnung abzugeben. Wir haben unsere Prüfung in Übereinstimmung mit den gesetzlichen Vorschriften (Gemeindegesezt (GG), 131.1, und Gemeindeverordnung (VGG), 131.11) und den Schweizer Prüfungsstandards vorgenommen. Nach diesen Standards haben wir die Prüfung so zu planen und durchzuführen, dass wir hinreichende Sicherheit gewinnen, ob die Jahresrechnung frei von wesentlichen falschen Angaben ist.

Eine Prüfung beinhaltet die Durchführung von Prüfungshandlungen zur Erlangung von Prüfungsnachweisen für die in der Jahresrechnung enthaltenen Wertansätze und sonstigen Angaben. Die Auswahl der Prüfungshandlungen liegt im pflichtgemässen Ermessen des Prüfers. Dies schliesst eine Beurteilung der Risiken wesentlicher falscher Angaben in der Jahresrechnung als Folge von Verstössen oder Irrtümern ein. Bei der Beurteilung dieser Risiken berücksichtigt der Prüfer das interne Kontrollsystem, soweit es für die Aufstellung der Jahresrechnung von Bedeutung ist, um die den Umständen entsprechenden Prüfungshandlungen festzulegen, nicht aber um ein Prüfungsurteil über die Wirksamkeit des internen Kontrollsystems abzugeben. Die Prüfung umfasst zudem die Beurteilung der Angemessenheit der angewandten Rechnungslegungsmethoden, der Plausibilität der vorgenommenen Schätzungen sowie eine Würdigung der Gesamtdarstellung der Jahresrechnung. Wir sind der Auffassung, dass die von uns erlangten Prüfungsnachweise eine ausreichende und angemessene Grundlage für unser Prüfungsurteil bilden.

#### **Prüfungsurteil**

Nach unserer Beurteilung entspricht die Jahresrechnung für das am 31. Dezember 2020 abgeschlossene Rechnungsjahr den gesetzlichen Vorschriften (Gemeindegesezt (GG), 131.1, und Gemeindeverordnung (VGG), 131.11).

# **i** LUCIOREVISIONEN

prüft fachkundig und unabhängig den Finanzhaushalt  
von Zürcher Gemeinden und Zweckverbänden

Tel. 044 444 35 55  
Fax 044 444 35 35  
www.luciorevisionen.ch

Lucio Revisionen GmbH  
Schiffbaustrasse 2  
8031 Zürich

## **Berichterstattung aufgrund weiterer gesetzlicher Vorschriften**

Wir bestätigen, dass wir die gesetzlichen Anforderungen an die Fachkunde und den Leumund (§ 145 Gemeindegesetz (GG), 131.1) sowie die Unabhängigkeit (§ 146 Gemeindegesetz (GG), 131.1) erfüllen und keine mit unserer Unabhängigkeit nicht vereinbaren Sachverhalte vorliegen.

Wir empfehlen, die vorliegende Jahresrechnung zu genehmigen.

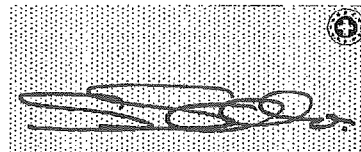
Zürich, 20. April 2021

Lucio Revisionen GmbH



Renzo Ferretti

Zugelassener Revisionsexperte



Susanne Scalia

Leitende Revisorin  
Zugelassene Revisorin

Beilage

Jahresrechnung

## Vollständigkeitserklärung

Der Finanzvorsteher und der Leiter Finanzen bestätigen, dass

- die Jahresrechnung den geltenden gesetzlichen Vorschriften entspricht und frei von wesentlichen falschen Darstellungen ist;
- alle Geschäftsvorfälle in der vorliegenden Jahresrechnung (Bilanz, Erfolgsrechnung, Investitionsrechnungen, Geldflussrechnung und Anhang) erfasst sind;
- alle bilanzierungspflichtigen Vermögenswerte und Verpflichtungen in der Jahresrechnung berücksichtigt sind;
- allen bilanzierungspflichtigen Risiken und Wertebussen bei der Bewertung und Festsetzung der Wertberichtigungen und Rückstellungen genügend Rechnung getragen worden sind;
- alle Eventualverpflichtungen, Bürgschaften, Beteiligungsverhältnisse und weiteren wesentlichen Angaben im Anhang zur Jahresrechnung vollständig und richtig aufgeführt sind;
- alle zum Verständnis des Jahresergebnisses nötigen Informationen in den Kommentaren zur Jahresrechnung enthalten sind.

8353 Elgg, 26.02.2021  
Schulgemeinde Elgg



Finanzvorstand  
Mauro Miggiano



Finanzsekretär  
Florian Vonwiller

# Jahresrechnung - Finanzbericht

## Finanzierung

Finanzierung	Rechnung	Budget
+ Ertragsüberschuss	0.00	57'115.00
- Aufwandüberschuss	-111'878.59	0.00
+ Aufwand für Abschreibungen und Wertberichtigungen	479'693.35	498'250.00
- Ertrag aus Aufwertungen	0.00	0.00
+ Einlagen in Fonds und Spezialfinanzierungen	0.00	0.00
- Entnahmen aus Fonds und Spezialfinanzierungen	-4'624.30	-5'500.00
+ Einlagen in das Eigenkapital	0.00	0.00
- Entnahmen aus dem Eigenkapital	0.00	0.00
<b>Selbstfinanzierung</b>	<b>363'190.46</b>	<b>549'865.00</b>
./. Nettoinvestitionen Verwaltungsvermögen	-49'135.95	-423'000.00
<b>Finanzierungsüberschuss (+) / Finanzierungsfehlbetrag (-)</b>	<b>314'054.51</b>	<b>126'865.00</b>
<b>Selbstfinanzierungsgrad (in %)</b>	<b>739%</b>	<b>130%</b>

**Selbstfinanzierung:** Summe der selbst erwirtschafteten Mittel. Die Selbstfinanzierung ist vergleichbar mit der Kenngrösse des Cashflows. Im Vergleich zum Cashflow erfolgt die Berechnung der Selbstfinanzierung nach einer vereinfachten Methode.

**Selbstfinanzierungsgrad:** Anteil der Nettoinvestitionen, welche aus eigenen Mitteln finanziert werden können. Mittelfristig sollte der Selbstfinanzierungsgrad im Durchschnitt gegen 100 % sein. Bei einem Wert von über 100 % können die Investitionen vollständig eigenfinanziert werden. Ein Selbstfinanzierungsgrad unter 100 % führt zu einer Neuverschuldung.

Richtwerte  
 > 100 % ideal  
 80 - 100 % gut bis vertretbar  
 50 - 80 % problematisch  
 0 - 50 % ungenügend

## Erfolgsrechnung

Gestufter Erfolgsausweis	Rechnung 2020	Budget 2020	Rechnung 2019
30 Personalaufwand	668'118.30	703'000.00	677'967.95
31 Sach- und übriger Betriebsaufwand	713'224.47	738'780.00	757'621.84
33 Abschreibungen Verwaltungsvermögen	479'693.35	498'250.00	467'408.00
35 Einlagen in Fonds und Spezialfinanzierungen	0.00	0.00	0.00
36 Transferaufwand	2'848'985.10	2'682'600.00	2'782'626.40
37 Durchlaufende Beiträge	0.00	0.00	0.00
<i>Total betrieblicher Aufwand</i>	<i>4'710'021.22</i>	<i>4'622'630.00</i>	<i>4'685'624.19</i>
40 Fiskalertrag	2'687'163.37	2'771'300.00	2'804'931.71
41 Regalien und Konzessionen	0.00	0.00	0.00
42 Entgelte	59'143.05	79'900.00	86'244.95
43 Verschiedene Erträge	0.00	0.00	0.00
45 Entnahmen aus Fonds und Spezialfinanzierungen	4'624.30	5'500.00	3'864.25
46 Transferertrag	1'805'675.70	1'790'729.00	1'975'416.60
47 Durchlaufende Beiträge	0.00	0.00	0.00
<i>Total betrieblicher Ertrag</i>	<i>4'556'606.42</i>	<i>4'647'429.00</i>	<i>4'870'457.51</i>
<b>Ergebnis aus betrieblicher Tätigkeit</b>	<b>-153'414.80</b>	<b>24'799.00</b>	<b>184'833.32</b>
34 Finanzaufwand	3'749.36	11'000.00	5'252.93
44 Finanzertrag	45'285.57	43'316.00	52'158.16
<b>Ergebnis aus Finanzierung</b>	<b>41'536.21</b>	<b>32'316.00</b>	<b>46'905.23</b>
<b>Operatives Ergebnis</b>	<b>-111'878.59</b>	<b>57'115.00</b>	<b>231'738.55</b>
38 Ausserordentlicher Aufwand	0.00	0.00	0.00
48 Ausserordentlicher Ertrag	0.00	0.00	0.00
<b>Ausserordentliches Ergebnis</b>	<b>0.00</b>	<b>0.00</b>	<b>0.00</b>
<b>Gesamtergebnis Erfolgsrechnung</b>	<b>Ertragsüberschuss (+) / Aufwandüberschuss (-)</b>	<b>57'115.00</b>	<b>231'738.55</b>
39 Interne Verrechnungen: Aufwand	245.70	500.00	510.75
49 Interne Verrechnungen: Ertrag	245.70	500.00	510.75
Total Aufwand	4'714'016.28	4'634'130.00	4'691'387.87
Total Ertrag	4'602'137.69	4'691'245.00	4'923'126.42

## Investitionsrechnung Verwaltungsvermögen

Investitionsrechnung VV, Sachgruppen		Rechnung 2020	Budget 2020	Rechnung 2019
50	Sachanlagen	49'135.95	423'000.00	67'545.00
51	Investitionen auf Rechnung Dritter	0.00	0.00	0.00
52	Immaterielle Anlagen	0.00	0.00	0.00
54	Darlehen	0.00	0.00	0.00
55	Beteiligungen und Grundkapitalien	0.00	0.00	0.00
56	Eigene Investitionsbeiträge	0.00	0.00	0.00
57	Durchlaufende Investitionsbeiträge	0.00	0.00	0.00
<b>Total Investitionsausgaben</b>		<b>49'135.95</b>	<b>423'000.00</b>	<b>67'545.00</b>
60	Übertragung von Sachanlagen in das Finanzvermögen	0.00	0.00	0.00
61	Rückerstattungen	0.00	0.00	0.00
62	Übertragung von immateriellen Anlagen in das Finanzvermögen	0.00	0.00	0.00
63	Investitionsbeiträge für eigene Rechnung	0.00	0.00	0.00
64	Rückzahlung von Darlehen	0.00	0.00	0.00
65	Übertragung von Beteiligungen in der Finanzvermögen	0.00	0.00	0.00
66	Rückzahlung eigener Investitionsbeiträge	0.00	0.00	0.00
67	Durchlaufende Investitionsbeiträge	0.00	0.00	0.00
<b>Total Investitionseinnahmen</b>		<b>0.00</b>	<b>0.00</b>	<b>0.00</b>
Investitionen Verwaltungsvermögen				
Total Investitionsausgaben		49'135.95	423'000.00	67'545.00
Total Investitionseinnahmen		0.00	0.00	0.00
<b>Nettoinvestitionen Verwaltungsvermögen</b>		<b>-49'135.95</b>	<b>-423'000.00</b>	<b>-67'545.00</b>
Nettoinvestitionen (-) / Einnahmenüberschuss (+)				



## Investitionsrechnung Finanzvermögen

Investitionsrechnung FV, Sachgruppen		Rechnung 2020	Budget 2020	Rechnung 2019
70	Investitionen in Sachanlagen	0.00	0.00	0.00
72	Erwerbs- und Verkaufsnebenkosten von Sachanlagen	0.00	0.00	0.00
75	Übertragung von Sachanlagen aus dem Verwaltungsvermögen	0.00	0.00	0.00
77	Übertragung von realisierten Gewinnen aus Sachanlagen in die Erfolgsrechnung	0.00	0.00	0.00
<b>Total Ausgaben</b>		<b>0.00</b>	<b>0.00</b>	<b>0.00</b>
80	Verkauf von Sachanlagen	0.00	0.00	0.00
82	Beiträge Dritter für Sachanlagen	0.00	0.00	0.00
85	Übertragung von Sachanlagen ins Verwaltungsvermögen	0.00	0.00	0.00
87	Übertragung von realisierten Verlusten aus Sachanlagen in die Erfolgsrechnung	0.00	0.00	0.00
<b>Total Einnahmen</b>		<b>0.00</b>	<b>0.00</b>	<b>0.00</b>
Investitionen Finanzvermögen				
Total Ausgaben		0.00	0.00	0.00
Total Einnahmen		0.00	0.00	0.00
<b>Nettoinvestitionen Finanzvermögen</b>	Ausgabenüberschuss (-) / Einnahmenüberschuss (+)	<b>0.00</b>	<b>0.00</b>	<b>0.00</b>

## Bilanz

Aktiven		31.12.2019	31.12.2020
100	Flüssige Mittel und kurzfristige Geldanlagen	0.00	0.00
101	Forderungen	3'732'029.96	4'156'019.73
102	Kurzfristige Finanzanlagen	0.00	0.00
104	Aktive Rechnungsabgrenzungen	7'040.25	30'201.60
106	Vorräte und angefangene Arbeiten	0.00	0.00
	<b>Umlaufvermögen</b>	<b>3'739'070.21</b>	<b>4'186'221.33</b>
107	Finanzanlagen	0.00	0.00
108	Sachanlagen FV	0.00	0.00
	<b>Anlagevermögen Finanzvermögen*</b>	<b>0.00</b>	<b>0.00</b>
<b>Total Finanzvermögen</b>		<b>3'739'070.21</b>	<b>4'186'221.33</b>
140	Sachanlagen VV	4'650'499.27	4'219'941.87
142	Immaterielle Anlagen	0.00	0.00
144	Darlehen	0.00	0.00
145	Beteiligungen, Grundkapitalien	0.00	0.00
146	Investitionsbeiträge	0.00	0.00
	<b>Anlagevermögen Verwaltungsvermögen*</b>	<b>4'650'499.27</b>	<b>4'219'941.87</b>
<b>Total Verwaltungsvermögen</b>		<b>4'650'499.27</b>	<b>4'219'941.87</b>
<b>Total Aktiven</b>		<b>8'389'569.48</b>	<b>8'406'163.20</b>
<b>* Total Anlagevermögen</b>		<b>4'650'499.27</b>	<b>4'219'941.87</b>

## Bilanz

Passiven		31.12.2019	31.12.2020
200	Laufende Verbindlichkeiten	470'869.32	609'475.03
201	Kurzfristige Finanzverbindlichkeiten	0.00	0.00
204	Passive Rechnungsabgrenzungen	36'572.05	31'062.95
205	Kurzfristige Rückstellungen	0.00	0.00
	<b>Kurzfristiges Fremdkapital</b>	<b>507'441.37</b>	<b>640'537.98</b>
206	Langfristige Finanzverbindlichkeiten	0.00	0.00
208	Langfristige Rückstellungen	0.00	0.00
209	Verbindlichkeiten gegenüber Fonds im Fremdkapital	98'289.65	93'665.35
	<b>Langfristiges Fremdkapital</b>	<b>98'289.65</b>	<b>93'665.35</b>
	<b>Total Fremdkapital</b>	<b>605'731.02</b>	<b>734'203.33</b>
290	Spezialfinanzierungen im Eigenkapital	0.00	0.00
291	Fonds im Eigenkapital	0.00	0.00
292	Rücklagen der Globalbudgetbereiche	0.00	0.00
293	Vorfinanzierungen	0.00	0.00
	<b>Zweckgebundenes Eigenkapital</b>	<b>0.00</b>	<b>0.00</b>
294	Finanzpolitische Reserve	0.00	0.00
295	Aufwertungsreserve (Einführung HRM2)	0.00	0.00
296	Neubewertungsreserve Finanzvermögen	0.00	0.00
299	Bilanzüberschuss/-fehlbetrag	7'783'838.46	7'671'959.87
	<b>Zweckfreies Eigenkapital</b>	<b>7'783'838.46</b>	<b>7'671'959.87</b>
	<b>Total Eigenkapital</b>	<b>7'783'838.46</b>	<b>7'671'959.87</b>
	<b>Total Passiven</b>	<b>8'389'569.48</b>	<b>8'406'163.20</b>

## Geldflussrechnung

Geldflussrechnung - indirekte Methode		Rechnung 2020	Rechnung 2019
	Jahresergebnis Erfolgsrechnung: Ertragsüberschuss (+), Aufwandüberschuss (-)	-111'878.59	231'738.55
+	Abschreibungen Verwaltungsvermögen	479'693.35	467'408.00
+/-	Abnahme / Zunahme Forderungen	109'180.29	301'743.35
+/-	Abnahme / Zunahme Aktive Rechnungsabgrenzungen	-23'161.35	22'071.45
+/-	Abnahme / Zunahme Vorräte und angefangene Arbeiten	0.00	0.00
+/-	Wertberichtigungen / Wertaufholungen Darlehen u. Beteiligungen VV	0.00	0.00
+/-	Wertberichtigungen / Marktwertanpassungen auf Finanzanlagen (nicht realisiert)	0.00	0.00
+/-	Verluste / Gewinne auf Finanzanlagen (realisiert)	0.00	0.00
+/-	Wertberichtigungen / Wertaufholungen Sachanlagen FV (nicht realisiert)	0.00	0.00
+/-	Verluste / Gewinne auf Sachanlagen FV (realisiert)	0.00	0.00
-	Nicht liquiditätswirksame Erwerbs- und Verkaufsnebenkosten FV	0.00	0.00
+/-	Zunahme / Abnahme Laufende Verbindlichkeiten	145'725.71	-109'849.78
+/-	Zunahme / Abnahme Passive Rechnungsabgrenzungen	-5'509.10	20'376.45
+/-	Bildung / Auflösung Rückstellungen der Erfolgsrechnung	0.00	0.00
+/-	Einlagen / Entnahmen Fonds/Spezialfinanzierungen FK u. EK	-4'624.30	-3'864.25
+/-	Einlagen / Entnahmen Eigenkapital	0.00	0.00
-	Aktivierung Eigenleistungen	0.00	0.00
	<b>Geldfluss aus betrieblicher Tätigkeit (Cashflow)</b>	<b>589'426.01</b>	<b>929'623.77</b>
-	Investitionsausgaben Verwaltungsvermögen	-49'135.95	-67'545.00
+	Investitionseinnahmen Verwaltungsvermögen	0.00	0.00
=	Saldo der Investitionsrechnung (Nettoinvestitionen)	-49'135.95	-67'545.00
-	Übertragungen Verwaltungs- ins Finanzvermögen	0.00	0.00
+	Übertragungen Finanz- ins Verwaltungsvermögen	0.00	0.00
+/-	Abnahme / Zunahme Aktive Rechnungsabgrenzungen IR	0.00	0.00
+/-	Zunahme / Abnahme Passive Rechnungsabgrenzungen IR	0.00	0.00
+/-	Bildung / Auflösung Rückstellungen der Investitionsrechnung	0.00	0.00
-	Entnahmen aus Fonds	0.00	0.00
+	Aktiviere Eigenleistungen	0.00	0.00
	<b>Geldfluss aus Investitionstätigkeit ins Verwaltungsvermögen</b>	<b>-49'135.95</b>	<b>-67'545.00</b>

## Geldflussrechnung

Geldflussrechnung - indirekte Methode	Rechnung 2020	Rechnung 2019
+/- Abnahme / Zunahme Finanzanlagen FV und derivative Finanzinstrumente	0.00	0.00
+/- Marktwertanpassungen / Wertberichtigungen auf Finanzanlagen (nicht realisiert)	0.00	0.00
+/- Gewinne / Verluste auf Finanzanlagen (realisiert)	0.00	0.00
+/- Abnahme / Zunahme Sachanlagen FV	0.00	0.00
+/- Wertaufholungen / Wertberichtigungen Sachanlagen FV (nicht realisiert)	0.00	0.00
+/- Gewinne / Verluste auf Sachanlagen FV (realisiert)	0.00	0.00
+ Nicht liquiditätswirksame Erwerbs- und Verkaufsnebenkosten FV	0.00	0.00
+ Übertragungen Verwaltungs- ins Finanzvermögen	0.00	0.00
- Übertragungen Finanz- ins Verwaltungsvermögen	0.00	0.00
<b>Geldfluss aus Anlagentätigkeit ins Finanzvermögen</b>	<b>0.00</b>	<b>0.00</b>
<b>Geldfluss aus Investitions- und Anlagentätigkeit</b>	<b>-49'135.95</b>	<b>-67'545.00</b>
+/- Zunahme / Abnahme Kurzfristige Finanzverbindlichkeiten	0.00	0.00
+/- Zunahme / Abnahme Langfristige Finanzverbindlichkeiten	0.00	0.00
+/- Abnahme / Zunahme Kontokorrente mit Dritten (Kontokorrentguthaben)	-533'170.06	-868'998.77
+/- Zunahme / Abnahme Kontokorrente mit Dritten (Kontokorrentschulden)	-7'120.00	6'920.00
<b>Geldfluss aus Finanzierungstätigkeit</b>	<b>-540'290.06</b>	<b>-862'078.77</b>
<b>Veränderung Flüssige Mittel und kurzfristige Geldanlagen</b>	<b>0.00</b>	<b>0.00</b>
Stand Flüssige Mittel per 1.1.	0.00	0.00
Stand Flüssige Mittel per 31.12.	0.00	0.00
<b>Zunahme (+) / Abnahme (-) Flüssige Mittel und kurzfristige Geldanlagen</b>	<b>0.00</b>	<b>0.00</b>

# Anhang

---

## Grundlagen und Grundsätze der Rechnungslegung

---

### Angewandtes Regelwerk

---

#### **Rechtliche Grundlagen**

Die vorliegende Jahresrechnung beruht auf dem Gemeindegesetz vom 20. April 2015 (GG; LS 131.1), der Gemeindeverordnung vom 29. Juni 2016 (VGG, LS 131.11) und dem Handbuch über den Finanzhaushalt der Zürcher Gemeinden.

#### **Regelwerk**

Die Rechnungslegung orientiert sich an den Standards des Harmonisierten Rechnungslegungsmodell 2 für die Kantone und Gemeinden (HRM2).

---

## Rechnungslegungs-, Bilanzierungs- und Bewertungsgrundsätze

---

#### **Rechnungslegungsgrundsätze**

Die Rechnungslegung soll die Vermögens-, Finanz- und Ertragslage den tatsächlichen Verhältnissen entsprechend darstellen („True and Fair View“-Prinzip) und richtet sich nach den Grundsätzen der Verständlichkeit, der Wesentlichkeit, der Zuverlässigkeit, der Vergleichbarkeit, der Fortführung, der Stetigkeit, der Periodenabgrenzung und der Bruttodarstellung. In Abweichung vom Prinzip der Bruttodarstellung sind Aufwandminderungsbuchungen beim Personalaufwand zulässig. Der **Ressourcenausgleich** ist von der Periodenabgrenzung ausgenommen. Er **wird gemäss § 119 Abs. 2 GG nicht zeitlich abgegrenzt** (Beschluss Sekundarschulpflege Nr. 403 vom 14.05.2019).

Die Buchführung richtet sich nach den Grundsätzen der Vollständigkeit, der Richtigkeit, der Rechzeitigkeit und der Nachprüfbarkeit.

#### **Bilanzierungsgrundsätze**

Vermögenswerte werden bilanziert, wenn sie einen künftigen wirtschaftlichen Nutzen hervorbringen oder ihre Nutzung zur Erfüllung öffentlicher Aufgaben vorgesehen ist und ihr Wert verlässlich ermittelt werden kann. Verpflichtungen werden bilanziert, wenn deren Ursprung in einem Ereignis der Vergangenheit liegt, ihre Erfüllung sicher oder wahrscheinlich zu einem Mittelabfluss führen wird und ihr Wert verlässlich ermittelt werden kann.

Die Vermögenswerte werden in Finanz- und Verwaltungsvermögen gegliedert. Das Finanzvermögen besteht aus jenen Vermögenswerten, die ohne Beeinträchtigung der öffentlichen Aufgabenerfüllung veräussert werden können. Das Verwaltungsvermögen umfasst jene Vermögenswerte, die unmittelbar der öffentlichen Aufgabenerfüllung dienen. Verpflichtungen gegenüber Sonderrechnungen werden dem Fremdkapital zugerechnet.

## Anhang

Vermögenswerte des Verwaltungsvermögens mit mehrjähriger Nutzungsdauer werden aktiviert, sofern ihr Anschaffungswert über der **Aktivierungsgrenze von CHF 25'000.00** liegt (Beschluss Sekundarschulpflege Nr. 278 vom 27.06.2018). Für Grundstücke, Investitionsbeiträge, Darlehen und Beteiligungen kommt keine Aktivierungsgrenze zur Anwendung. Positionen des Finanzvermögens werden ungeachtet der Aktivierungsgrenze bilanziert. Bei den Verpflichtungen kommt die **Wesentlichkeitsgrenze von CHF 25'000.00** nur bei den Rückstellungen zur Anwendung. Alle übrigen Positionen der Verbindlichkeiten im Fremdkapital werden unabhängig der Wesentlichkeitsgrenze bilanziert.

Beim Übergang zum HRM2 wurde eine **Neubewertung des Verwaltungsvermögens** gemäss § 179 Abs. 1 lit. c. GG vorgenommen (Beschluss GV vom 19.06.2018).

Die Steuererträge werden nach dem Soll-Prinzip abgegrenzt. Das heisst, dass Ende Jahr alle Steuerguthaben für das betreffende Jahr verbucht sind, für die Rechnungen ausgestellt wurden. Das Soll-Prinzip entspricht nicht vollumfänglich dem Ansatz der periodengerechten Verbuchung, da keine Schätzungen zur Differenz der definitiv geschuldeten Steuern getätigt werden.

### **Bewertungsgrundsätze**

Positionen des Finanzvermögens werden zum Verkehrswert bilanziert. Das Grundeigentum im Finanzvermögen wird in einer Legislaturperiode mindestens einmal neu bewertet.

Positionen des Verwaltungsvermögens werden zum Anschaffungswert abzüglich der Abschreibungen bilanziert. Erhaltene Investitionsbeiträge werden mit den Investitionsausgaben verrechnet (Aktivierung der Nettoinvestitionen). Die Positionen des VV, die durch Nutzung einem Wertverzehr unterliegen, werden planmässig nach Anlagekategorie über die festgelegte Nutzungsdauer abgeschrieben. Das Verwaltungsvermögen wird jährlich auf dauernde Wertminderungen geprüft. Ist eine dauernde Wertminderung absehbar, wird der bilanzierte Wert berichtigt.

Positionen des Fremdkapitals und des Eigenkapitals werden grundsätzlich zu Nominalwerten bilanziert.

### **Interne Zinsen**

Der Zinssatz für die internen Verzinsungen gemäss § 36 VGG beträgt gemäss Beschluss Sekundarschulpflege Nr. 9 vom 06.10.2010 / Nr. 90 vom 10.11.2011 0.25 %. Verzinst wird der Wert Anfang Jahr.

Verzinst werden

a) die Verpflichtungen der Gemeinde gegenüber Sonderrechnungen

Die freiwillige Verzinsung der Kontokorrente mit den Gütern, derzeit Politische Gemeinde Elgg und der Sekundarschule Elgg erfolgt nach den Grundsätzen der kaufmännischen Zinsberechnung.

## Anhang

---

### Organisationseinheiten

---

#### **Nicht in der Gemeinderechnung konsolidiert**

Die Beteiligungen im Verwaltungsvermögen umfassen Organisationen des öffentlichen Rechts (selbständige öffentlich-rechtliche Anstalt oder Zweckverband) oder des Privatrechts (beispielsweise AG, Stiftung, Verein), welche öffentliche Aufgaben erfüllen. Die Gemeinde ist als Mitglied oder Eigentümerin an diesen Organisationen beteiligt. Diese Organisationen werden nicht in die Gemeinderechnung konsolidiert, sondern werden im Beteiligungsspiegel ausgewiesen.

Folgende Organisationen, an denen die Gemeinde zu mehr als 50 % beteiligt ist und damit einen beherrschenden Einfluss ausüben kann, werden in der Jahresrechnung nicht erfasst:

- keine

Der Beteiligungsspiegel enthält weiterführende Informationen.



## Anhang

## Finanzinformationen

## Ausgewählte Positionen des Finanzvermögens

Konto	Bezeichnung	Buchwert 31.12.2019	Veränderung im Rechnungsjahr	Buchwert 31.12.2020
<b>1010</b>	<b>Forderungen aus Lieferungen und Leistungen gegenüber Dritten</b>	<b>23'008.45</b>	<b>33'261.30</b>	<b>56'269.75</b>
	- aus laufendem Rechnungsjahr	0.00	56'269.75	56'269.75
	- aus früheren Jahren	23'008.45	-23'008.45	0.00
<b>1012</b>	<b>Steuerforderungen</b>	<b>645'278.47</b>	<b>-106'057.92</b>	<b>539'220.55</b>
	- Steuern aus dem Rechnungsjahr	0.00	420'306.78	420'306.78
	- Steuern aus früheren Jahren 2019	425'537.19	-424'104.35	1'432.84
	- Steuern aus früheren Jahren 2018	95'097.06	-50'469.02	44'628.04
	- Steuern aus früheren Jahren 2017	13'428.94	-13'428.94	0.00
	- Steuern aus früheren Jahren 2016	41'462.80	-6'632.44	34'830.36
	- Steuern aus früheren Jahren 2015	24'387.92	-2'366.12	22'021.80
	- Steuern aus früheren Jahren 2014	21'559.57	-20'164.54	1'395.03
	- Steuern aus früheren Jahren 2013	22'827.41	-12'466.37	10'361.04
	- Steuern aus früheren Jahren 2011	0.00	34.82	34.82
	- Nachsteuern	977.58	3'232.26	4'209.84

## Anhang

---

### Eventualforderungen

---

Schuldner	Art der Forderung	Kataster-Nr.	Sicherstellung	Forderung Betrag
-----------	-------------------	--------------	----------------	---------------------

Es bestehen keine Eventualforderungen.

## Anhang

## Anlagenspiegel - Verwaltungsvermögen

Gesamthaushalt	Anschaffungswerte				Kumulierte Abschreibungen						Buchwert 31.12.2020	
	Stand 31.12.2019	Zugänge (+) Abgänge (-)	Umglie- derungen (+/-)	Stand 31.12.2020	Stand 31.12.2019	Planm. Abschreib.	Ausserplanm. Abschr. / WB	Abgänge (+)	Umglie- derungen (+/-)	Stand 31.12.2020		
<b>Sachanlagen VV</b>												
1400	Grundstücke	0.00	0.00	0.00	0.00	0.00	0.00	0.00	0.00	0.00	0.00	<b>0.00</b>
1401	Strassen / Verkehrswege	0.00	0.00	0.00	0.00	0.00	0.00	0.00	0.00	0.00	0.00	<b>0.00</b>
1402	Wasserbau	0.00	0.00	0.00	0.00	0.00	0.00	0.00	0.00	0.00	0.00	<b>0.00</b>
1403	Übrige Tiefbauten	1'424'666.58	0.00	0.00	1'424'666.58	-588'488.56	-44'442.00	0.00	0.00	0.00	-632'930.56	<b>791'736.02</b>
1404	Hochbauten	12'608'935.43	0.00	0.00	12'608'935.43	-8'969'688.84	-387'551.35	0.00	0.00	0.00	-9'357'240.19	<b>3'251'695.24</b>
1405	Waldungen	0.00	0.00	0.00	0.00	0.00	0.00	0.00	0.00	0.00	0.00	<b>0.00</b>
1406	Mobilien VV	364'681.95	0.00	49'135.95	413'817.90	-189'607.29	-47'700.00	0.00	0.00	0.00	-237'307.29	<b>176'510.61</b>
1407	Anlagen im Bau VV	0.00	49'135.95	-49'135.95	0.00	0.00	0.00	0.00	0.00	0.00	0.00	<b>0.00</b>
1409	Übrige Sachanlagen	0.00	0.00	0.00	0.00	0.00	0.00	0.00	0.00	0.00	0.00	<b>0.00</b>
<b>Total Sachanlagen</b>		<b>14'398'283.96</b>	<b>49'135.95</b>	<b>0.00</b>	<b>14'447'419.91</b>	<b>-9'747'784.69</b>	<b>-479'693.35</b>	<b>0.00</b>	<b>0.00</b>	<b>0.00</b>	<b>-10'227'478.04</b>	<b>4'219'941.87</b>
<b>Immaterielle Anlagen</b>												
1420	Software	0.00	0.00	0.00	0.00	0.00	0.00	0.00	0.00	0.00	0.00	<b>0.00</b>
1421	Lizenzen, Nutzungsrechte, Markenrechte	0.00	0.00	0.00	0.00	0.00	0.00	0.00	0.00	0.00	0.00	<b>0.00</b>
1427	Immaterielle Anlagen in Realisierung	0.00	0.00	0.00	0.00	0.00	0.00	0.00	0.00	0.00	0.00	<b>0.00</b>
1429	Übrige immaterielle Anlagen	0.00	0.00	0.00	0.00	0.00	0.00	0.00	0.00	0.00	0.00	<b>0.00</b>
<b>Total Immaterielle Anlagen</b>		<b>0.00</b>	<b>0.00</b>	<b>0.00</b>	<b>0.00</b>	<b>0.00</b>	<b>0.00</b>	<b>0.00</b>	<b>0.00</b>	<b>0.00</b>	<b>0.00</b>	<b>0.00</b>
<b>Darlehen</b>												
1440	Bund	0.00	0.00	0.00	0.00	0.00	0.00	0.00	0.00	0.00	0.00	<b>0.00</b>
1441	Kantone	0.00	0.00	0.00	0.00	0.00	0.00	0.00	0.00	0.00	0.00	<b>0.00</b>
1442	Gemeinden, Zweckverbände	0.00	0.00	0.00	0.00	0.00	0.00	0.00	0.00	0.00	0.00	<b>0.00</b>
1443	Öffentliche Sozialversicherungen	0.00	0.00	0.00	0.00	0.00	0.00	0.00	0.00	0.00	0.00	<b>0.00</b>
1444	Öffentliche Unternehmungen	0.00	0.00	0.00	0.00	0.00	0.00	0.00	0.00	0.00	0.00	<b>0.00</b>
1445	Private Unternehmungen	0.00	0.00	0.00	0.00	0.00	0.00	0.00	0.00	0.00	0.00	<b>0.00</b>
1446	Private Organisationen o. Erwerbszweck	0.00	0.00	0.00	0.00	0.00	0.00	0.00	0.00	0.00	0.00	<b>0.00</b>
1447	Private Haushalte	0.00	0.00	0.00	0.00	0.00	0.00	0.00	0.00	0.00	0.00	<b>0.00</b>
1448	Ausland	0.00	0.00	0.00	0.00	0.00	0.00	0.00	0.00	0.00	0.00	<b>0.00</b>
<b>Total Darlehen</b>		<b>0.00</b>	<b>0.00</b>	<b>0.00</b>	<b>0.00</b>	<b>0.00</b>	<b>0.00</b>	<b>0.00</b>	<b>0.00</b>	<b>0.00</b>	<b>0.00</b>	<b>0.00</b>

## Anhang

## Anlagenspiegel - Verwaltungsvermögen

Gesamthaushalt	Anschaffungswerte				Kumulierte Abschreibungen						Buchwert 31.12.2020	
	Stand 31.12.2019	Zugänge (+) Abgänge (-)	Umglie- derungen (+/-)	Stand 31.12.2020	Stand 31.12.2019	Planm. Abschreib.	Ausserplanm. Abschr. / WB	Abgänge (+)	Umglie- derungen (+/-)	Stand 31.12.2020		
<b>Beteiligungen, Grundkapitalien</b>												
1450	Bund	0.00	0.00	0.00	0.00	0.00	0.00	0.00	0.00	0.00	0.00	<b>0.00</b>
1451	Kantone	0.00	0.00	0.00	0.00	0.00	0.00	0.00	0.00	0.00	0.00	<b>0.00</b>
1452	Gemeinden, Zweckverbände	0.00	0.00	0.00	0.00	0.00	0.00	0.00	0.00	0.00	0.00	<b>0.00</b>
1453	Öffentliche Sozialversicherungen	0.00	0.00	0.00	0.00	0.00	0.00	0.00	0.00	0.00	0.00	<b>0.00</b>
1454	Öffentliche Unternehmungen	0.00	0.00	0.00	0.00	0.00	0.00	0.00	0.00	0.00	0.00	<b>0.00</b>
1455	Private Unternehmungen	0.00	0.00	0.00	0.00	0.00	0.00	0.00	0.00	0.00	0.00	<b>0.00</b>
1456	Private Organisationen o. Erwerbszweck	0.00	0.00	0.00	0.00	0.00	0.00	0.00	0.00	0.00	0.00	<b>0.00</b>
1457	Private Haushalte	0.00	0.00	0.00	0.00	0.00	0.00	0.00	0.00	0.00	0.00	<b>0.00</b>
1458	Ausland	0.00	0.00	0.00	0.00	0.00	0.00	0.00	0.00	0.00	0.00	<b>0.00</b>
<b>Total Beteiligungen</b>		<b>0.00</b>	<b>0.00</b>	<b>0.00</b>	<b>0.00</b>	<b>0.00</b>	<b>0.00</b>	<b>0.00</b>	<b>0.00</b>	<b>0.00</b>	<b>0.00</b>	<b>0.00</b>
<b>Investitionsbeiträge</b>												
1460	Bund	0.00	0.00	0.00	0.00	0.00	0.00	0.00	0.00	0.00	0.00	<b>0.00</b>
1461	Kantone	0.00	0.00	0.00	0.00	0.00	0.00	0.00	0.00	0.00	0.00	<b>0.00</b>
1462	Gemeinden, Zweckverbände	0.00	0.00	0.00	0.00	0.00	0.00	0.00	0.00	0.00	0.00	<b>0.00</b>
1463	Öffentliche Sozialversicherungen	0.00	0.00	0.00	0.00	0.00	0.00	0.00	0.00	0.00	0.00	<b>0.00</b>
1464	Öffentliche Unternehmungen	0.00	0.00	0.00	0.00	0.00	0.00	0.00	0.00	0.00	0.00	<b>0.00</b>
1465	Private Unternehmungen	0.00	0.00	0.00	0.00	0.00	0.00	0.00	0.00	0.00	0.00	<b>0.00</b>
1466	Private Organisationen o. Erwerbszweck	0.00	0.00	0.00	0.00	0.00	0.00	0.00	0.00	0.00	0.00	<b>0.00</b>
1467	Private Haushalte	0.00	0.00	0.00	0.00	0.00	0.00	0.00	0.00	0.00	0.00	<b>0.00</b>
1468	Ausland	0.00	0.00	0.00	0.00	0.00	0.00	0.00	0.00	0.00	0.00	<b>0.00</b>
<b>Total Investitionsbeiträge</b>		<b>0.00</b>	<b>0.00</b>	<b>0.00</b>	<b>0.00</b>	<b>0.00</b>	<b>0.00</b>	<b>0.00</b>	<b>0.00</b>	<b>0.00</b>	<b>0.00</b>	<b>0.00</b>
<b>Total Verwaltungsvermögen</b>		<b>14'398'283.96</b>	<b>49'135.95</b>	<b>0.00</b>	<b>14'447'419.91</b>	<b>-9'747'784.69</b>	<b>-479'693.35</b>	<b>0.00</b>	<b>0.00</b>	<b>0.00</b>	<b>-10'227'478.04</b>	<b>4'219'941.87</b>

## Anhang

## Beteiligungsspiegel

Name Sitz	Rechtsform	Rechnungs- legungs- norm	Funktion	Tätigkeits- gebiet	Nominalka- pital (100%)	Eigentums- anteil	Stimmanteil Exekutive	Stimmanteil Legislative	Spezifische Risiken	Anschaff- ungswert	<b>Buchwert 31.12.2020</b>
<b>Bilanzierte Beteiligungen im Finanzvermögen</b>											
keine											
<b>Total Beteiligungen im Finanzvermögen</b>											
<b>0.00</b>											
<b>0.00</b>											

## Nicht bilanzierte Beteiligungen und Verträge

Genossenschaft Theater für den Kanton Zürich, Winterthur	Genossenschaft	OR		Betrieb eines mobilen Berufstheaters	---	300.00	0.00%	---	keine	300.00	<b>0.00</b>
Schulpsychologischer Dienst Winterthur-Land, Turbenthal	Zweckverband	HRM2		Schulpsychologische und psychomotorische Grundversorgung	---	---	0.00%	4.17%	Austritt von Verbandsgemeinden mit Kostenfolgen	---	<b>0.00</b>
Primarschulgemeinde Elgg	Vereinbarung	HRM2		Zusammenarbeit im Rahmen der Jugendmusikschule Winterthur und Umgebung	---	---	---	---	keine	---	<b>0.00</b>
Stadt Winterthur	Leistungs- vereinbarung	HRM2		Berufsvorbereitungsjahr	---	---	---	---	keine	---	<b>0.00</b>
Heilpädagogische Schule Turbenthal (HAST)	Zusammenarbeits- vertrag	OR		Förderung der zugewiesenen Schüler nach den aktuellen Methoden der Sonderpädagogik	---	---	---	---	keine	---	<b>0.00</b>
Bildungsdirektion Kanton Zürich, Amt für Jugend- und Berufsberatung	Leistungs- vereinbarung	OR		Führung der Schulsozialarbeit	---	---	---	---	keine	---	<b>0.00</b>

## Anhang

## Gewährleistungsspiegel / Eventualverbindlichkeiten

Name Sitz	Art der Verpflichtung	Kataster-Nr.	Eigentümer, wesentl. Miteigentümer	Spezifische zus. Angaben	Zahlungsströme im Rechnungsjahr
<b>Eventualverbindlichkeiten</b> (Bürgschaften, Garantieverpflichtungen, Defizitgarantien etc.)					
BVK, Personalvorsorge des Kantons Zürich, Zürich	Keine Nachschusspflicht im Falle der Auflösung des Anschlussvertrages an die BVK, da Deckungsgrad per 31.12. bei 105.2 % liegt.				<b>72'565.10</b>
<b>Weitere Verpflichtungen</b> (Altlasten, Konventionalstrafen)					
Es bestehen keine weiteren Verpflichtungen.					

## Anhang

## Eigenkapitalnachweis

Veränderungen	Stand 31.12.2019	Umbuchung	Spezialfinanzierungen im Eigenkapital		Fonds		Rücklagen		Vorfinanzierungen		Finanzpolitische Reserve		Marktwertreserve Finanzinstrumente Veränderung	Jahresergebnis		Stand 31.12.2020
			Einlage	Entnahme	Einlage	Entnahme	Einlage	Entnahme	Einlage	Entnahme	Einlage	Entnahme		Ertragsü.	Aufwandü.	
2910 <b>Fonds im Eigenkapital</b>	0.00				0.00	0.00										<b>0.00</b>
2920 <b>Rücklagen der Globalbudgetbereiche</b>	0.00						0.00	0.00								<b>0.00</b>
2930 <b>Vorfinanzierungen</b>	0.00								0.00	0.00						<b>0.00</b>
2940 <b>Finanzpolitische Reserve</b>	0.00										0.00	0.00				<b>0.00</b>
2961 <b>Marktwertreserve auf Finanzinstrumenten</b>	0.00												0.00			<b>0.00</b>
2990 <b>Jahresergebnis</b>	231'738.55	-231'738.55												0.00	-111'878.59	<b>-111'878.59</b>
2999 <b>Kumulierte Ergebnisse der Vorjahre</b>	7'552'099.91	231'738.55														<b>7'783'838.46</b>
<b>Total</b>	<b>7'783'838.46</b>	<b>0.00</b>	<b>0.00</b>	<b>0.00</b>	<b>0.00</b>	<b>0.00</b>	<b>0.00</b>	<b>0.00</b>	<b>0.00</b>	<b>0.00</b>	<b>0.00</b>	<b>0.00</b>	<b>0.00</b>	<b>0.00</b>	<b>-111'878.59</b>	<b>7'671'959.87</b>

## Anhang

## Sonderrechnungen

Art	Legat, Schenkung
Konto	2092.02
Bezeichnung	Hegnauer-Hauser-Fonds
Zweck	Ausrichtung von Ausbildungsbeiträgen

## Erfolgsrechnung 2020

				Aufwand	Ertrag
<b>Ertrag</b>	Zinsertrag	Kapital	66'682.00		
		Zinssatz % (Verzinsung gemäss Beschluss)	0.25%		166.70
	Übrige Erträge	keine			0.00
<b>Aufwand</b>		Ausbildungsbeiträge		4'000.00	
Total Aufwand / Ertrag				4'000.00	166.70
<b>Ertragsüberschuss (+) / Aufwandüberschuss (-)</b>					<b>-3'833.30</b>

## Abschluss

		Vermögensveränderung
Vermögen Anfang Rechnungsjahr		66'682.00
Ertragsüberschuss (+) / Aufwandüberschuss (-)		-3'833.30
<b>Vermögen Ende Rechnungsjahr</b>		<b>62'848.70</b>

## Bilanz per 31.12.2020

		Aktiven	Passiven
Kapital		62'848.70	
Guthaben bei Politischer Gemeinde		62'848.70	
Aktivenüberschuss = <b>Vermögen</b>			62'848.70
<b>Total</b>		<b>62'848.70</b>	<b>62'848.70</b>



## Anhang

## Sonderrechnungen

Art	Legat, Schenkung
Konto	2092.03
Bezeichnung	Legat Kupper
Zweck	Ferien für Kinder aus hilfsbedürftigen Familien

## Erfolgsrechnung 2020

				Aufwand	Ertrag
<b>Ertrag</b>	Zinsertrag	Kapital	31'607.65		
		Zinssatz % (Verzinsung gemäss Beschluss)	0.25%		79.00
	Übrige Erträge				0.00
<b>Aufwand</b>		Kostenbeitrag Schneeportlager / Ausrüstung		870.00	
Total Aufwand / Ertrag				870.00	79.00
<b>Ertragsüberschuss (+) / Aufwandüberschuss (-)</b>					<b>-791.00</b>

## Abschluss

		Vermögensveränderung
Vermögen Anfang Rechnungsjahr		31'607.65
Ertragsüberschuss (+) / Aufwandüberschuss (-)		-791.00
<b>Vermögen Ende Rechnungsjahr</b>		<b>30'816.65</b>

## Bilanz per 31.12.2020

		Aktiven	Passiven
Kapital		30'816.65	
Guthaben bei Politischer Gemeinde		30'816.65	
Aktivenüberschuss = <b>Vermögen</b>			30'816.65
<b>Total</b>		<b>30'816.65</b>	<b>30'816.65</b>

## Anhang

### Haushaltsgleichgewicht

#### Ausgleich des Budgets

Regel: Der Gemeindesteuerfuss wird grundsätzlich so festgesetzt, dass die Erfolgsrechnung des Budgets ausgeglichen ist (§ 92 Abs. 1 GG).

<b>Jahresergebnis Erfolgsrechnung</b>	Aufwandüberschuss (-) / Ertragsüberschuss (+) gemäss Budget	<b>57'115.00</b>
<b>Jahresergebnis Erfolgsrechnung</b>	Aufwandüberschuss (-) / Ertragsüberschuss (+) gemäss Jahresrechnung	<b>-111'878.59</b>

#### Zulässiger Aufwandüberschuss

Regel: Pro Jahr darf ein Aufwandüberschuss in der Höhe der budgetierten Abschreibungen auf dem Verwaltungsvermögen zuzüglich 3% des Steuerertrags budgetiert werden (§ 92 Abs. 2 GG).

Ist das Finanzvermögen grösser als das Fremdkapital [Nettovermögen], darf von Abs. 2 abgewichen und bis zur Höhe der Differenz ein Aufwandüberschuss budgetiert werden (§ 92 Abs. 3 GG).

Falls Einlagen in die Vorfinanzierungen (§ 90 Abs. 3 GG) oder in die Reserve (§ 123 Abs. 2 GG) budgetiert werden, darf im Budget kein Aufwandüberschuss resultieren.

Die Regelung ist für die Jahresrechnung nicht relevant.

#### Kennzahlen

Regel: Zur Beurteilung der Veränderung des Eigenkapitals, der Zinsbelastung und der Investitionen werden folgende Kennzahlen ausgewiesen (§ 94 GG).

##### Eigenkapitalquote

Die Eigenkapitalquote gibt Auskunft über die Kapitalstruktur der Schulgemeinde. Sie zeigt, zu welchem Anteil die Aktiven selber finanziert sind.

Ein höheres Eigenkapital bedeutet mehr Handlungsspielraum der Schulgemeinde und eine bessere Bonität gegenüber den Kreditgebern.

Richtwerte  
 > 25 % genügend  
 < 25 % ungenügend

2019	<b>2020</b>	2021	2022	2023	2024	2025	2026	2027	2028	∅
93.9%	<b>92.3%</b>									0%

## Anhang

### Haushaltsgleichgewicht

#### Zinsbelastungsquote

Die Zinsbelastungsquote informiert über das Verhältnis der Zinsen zum laufenden Ertrag. Sie zeigt, wie gut die Schulgemeinde ihre Verpflichtungen gegenüber den Kreditgebern erfüllen kann. Die Tragbarkeitsberechnung erfolgt zu einem durchschnittlichen Zinssatz von 5 %.

Richtwerte  
 < 5 % genügend  
 > 5 % ungenügend

2019	<b>2020</b>	2021	2022	2023	2024	2025	2026	2027	2028	∅
-0.30%	<b>-0.27%</b>									0%

#### Investitionsanteil

Der Investitionsanteil zeigt das Ausmass der Investitionstätigkeit an. Er gibt an, welcher Anteil der gesamten Ausgaben einer Schulgemeinde für Investitionen in die Infrastruktur eingesetzt wird.

Richtwerte  
 > 10 % genügend  
 < 10 % ungenügend

2019	<b>2020</b>	2021	2022	2023	2024	2025	2026	2027	2028	∅
1.6%	<b>1.1%</b>									0%

## Anhang

## Finanzkennzahlen

	Rechnung 2020	Budget 2020	Rechnung 2019	Richtwerte
Anzahl Einwohner	6'046	6'060	6'014	
Steuerfuss	20%	20%	20%	
Steuerkraft pro Einwohner (eigene Berechnung)	2'212	2'273	2'299	
<b>Selbstfinanzierungsgrad</b>	<b>739%</b>	130%	1029%	> 100 % ideal 80 - 100 % gut bis vertretbar 50 - 80 % problematisch < 50 % ungenügend
Anteil der Nettoinvestitionen, der aus eigenen Mitteln finanziert werden kann.				
<b>Zinsbelastungsanteil</b>	<b>-0.27%</b>	-0.34%	-0.30%	0 - 4 % gut 4 - 9 % genügend > 9 % schlecht
Anteil des laufenden Ertrags, welcher durch den Nettozinsaufwand gebunden ist.				
<b>Nettoverschuldungsquotient</b>	<b>-128%</b>	n.v.	-112%	< 100 % gut 100 - 150 % genügend > 150 % schlecht
Anteil der direkten Steuern der natürlichen und juristischen Personen, der erforderlich wäre, um die Nettoschuld abzutragen.				
<b>Nettoschuld I pro Einwohnerin und Einwohner</b>	<b>-571</b>	n.v.	-521	< 0 Fr. Nettovermögen 1 - 1'000 Fr. geringe Verschuldung 1'001 - 2'500 Fr. mittlere Verschuldung 2'501 - 5'000 Fr. hohe Verschuldung > 5'000 Fr. sehr hohe Verschuldung
Verschuldung pro Einwohnerin und Einwohner in Franken.				

# Anhang

Kreditrechtliche Angaben

Verpflichtungskredite

<b>Kreditbeschluss</b>								<b>Rechnung 2020</b>						
Datum	Organ	Brutto Netto	Kredit Fr.	Konto ER Konto IR	Bezeichnung	Ausgaben kumuliert bis 2019	Einnahmen kumuliert bis 2019	Ausgaben	Einnahmen	Ausgaben kumuliert bis 2020	Einnahmen kumuliert bis 2020	Abweichung bewilligter Kredit	Abrechnung Datum	Organ
					<b>abgerechnete Kredite</b>									
					keine	0.00	0.00	0.00	0.00	0.00	0.00			
					<b>pendente Kredite</b>									
					keine	0.00	0.00	0.00	0.00	0.00	0.00			

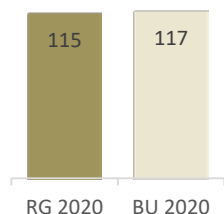
# Jahresrechnung - Details zum Finanzbericht

# Erfolgsrechnung

## Erläuterungen zur Erfolgsrechnung

**Kriterien für eine Abweichungsbegründung:** Differenz mind. CHF 4'000.-- und mind. 20% Abweichung zum Budget (kumulative Erfüllung)

0



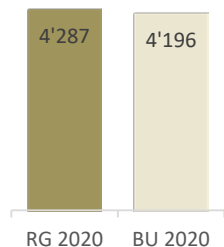
Behörden und Verwaltung

**Kurz und bündig**

**Gesamtabweichung: -1'481**

*In diesem Bereich bestehen keine grösseren Abweichungen.*

2



Bildung

**Kurz und bündig**

**Gesamtabweichung: 90'471**

- TCHF 124 Höhere Entschädigung an den Kanton für das Lehrpersonal*
- TCHF 35 Die Kosten des ganzen Bereichs der Sonderschulen liegt nur leicht höher als erwartet, was sehr positiv ist.*
- TCHF 25 Zwei SchülerInnen mehr an Gymi als geplant*
- TCHF -36 Nicht durchgeführte Weiterbildungen oder ins nächste Jahr verschoben*
- TCHF -17 Weniger Schüler an der Jugendmusikschule*
- TCHF -14 Coronabedingt wurden diverse Anlässe nicht durchgeführt (z.B. Schulsilvester Chor und Band, Schulanlasse)*

Konto	Bezeichnung	Rechnung 2020	Budget 2020	Differenz	
2130.3090.00	Aus- und Weiterbildung des Personals	2'921.35	25'600	-22'678.65	Coronabedingt Beurteilungskonzept (CHF 5000) verschoben und div. Weiterbildungen verschoben. Transformation Digitalisierung ohne ext. Fachperson intern durchgeführt (CHF 8'000.00) ICT Weiterbildung wurde ins 2021 verschoben (CHF 8'000)
2130.3104.03	Schulmaterial Hauswirtschaft	14'949.45	25'000	-10'050.55	Coronabedingt 3 Monate kein Hauswirtschaftsunterricht
2130.3113.00	Anschaffung Hardware	23'072.40	10'500	12'572.40	Switch und Firewall mussten aus technischen Gründen ersetzt werden
2130.3130.00	Dienstleistungen Dritter	8'881.10	3'000	5'881.10	Theater als Kurs angeboten, Nachtragskredit 5'6000 gem. GSP 17.3.20
2130.3130.37	Schülertransportkosten	1'092.00	0	1'092.00	Transportkosten Integrationsschüler Academia vorher in Konto 2200.313037
2130.3133.00	Informatik-Nutzungsaufwand	24'765.00	52'000	-27'235.00	Unterhalt Software (Support) wird neu unter dem Konto 2130.315800 verbucht
2130.3153.00	Unterhalt Informatik (Hardware)	298.95	5'000	-4'701.05	Nur wenige Ersatzbeschaffungen/Reparaturen an iPads nötig

## Erfolgsrechnung

## Erläuterungen zur Erfolgsrechnung

Konto	Bezeichnung	Rechnung 2020	Budget 2020	Differenz	
2130.3158.00	Unterhalt immaterielle Anlagen (Unterhalt Software)	27'068.45	0	27'068.45	Anteil Budget auf Konto 2130.313300. Neu Aufteilung der wiederkehrenden Nutzungskosten und dem Unterhalt der Software (Support).
2130.3171.00	Exkursionen und Reisen	45'593.35	35'250	10'343.35	5 Klassenlager haben stattgefunden
2130.3300.60	Planmässige Abschreibungen Mobilien VV	24'758.00	31'250	-6'492.00	Es wurde mit einer grösseren Anzahl iPads gerechnet
2130.3614.01	Entschädigungen an öffentliche Unternehmungen	37'228.00	15'000	22'228.00	Schulgeld Integrationskurse Academia vorher unter 52200.363601 Sonderschule gebucht
2130.3631.01	Beiträge an kantonale Mittelschulen	99'600.00	75'000	24'600.00	2 SchülerInnen mehr am Gymi als geplant
2140.3632.15	Beiträge an Jugendmusikschule	47'670.40	65'000	-17'329.60	Weniger SuS an Jugendmusikschule
2170.3110.00	Anschaffung Büromöbel und -geräte	2'817.30	15'000	-12'182.70	Zu hoch budgetiert
2170.3111.00	Anschaffung Apparate, Maschinen, Geräte, Werkzeuge	32'570.15	15'000	17'570.15	Umbuchung Anschaffung Lüftung von Kto. 52130.311104 Konto Anschaffungen nicht Textil
2170.3120.00	Energie	15'452.45	20'000	-4'547.55	Sanierung Heizungssteuerung zeigt Erfolg, weniger Stromverbrauch
2170.3130.00	Dienstleistungen Dritter	7'528.95	1'000	6'528.95	Studie Erweiterungsbau, nicht im Budget Nachtragskredit GSP 09.09.20
2170.3140.00	Unterhalt Grundstücke	12'459.65	4'000	8'459.65	Zu tief budgetiert
2170.3143.00	Unterhalt übrige Tiefbauten	0.00	4'000	-4'000.00	Kein Unterhalt Tiefbauten nötig
2170.4240.00	Benützungsgebühren und Dienstleistungen	-210.00	-10'000	9'790.00	Weniger/keine Vermietungen wegen Corona
2170.4472.00	Vergütung für Benützungen Liegenschaften VV	-8'636.00	-4'000	-4'636.00	Zu tief budgetiert
2180.3130.00	Dienstleistungen Dritter	3'607.15	12'000	-8'392.85	Weniger Mittagessen bezogen wegen Corona
2180.4260.00	Rückerstattungen und Kostenbeteiligungen Dritter	-2'602.00	-10'000	7'398.00	Weniger Mittagessen verrechnet an Eltern wegen Corona
2191.3130.00	Dienstleistungen Dritter	2'329.85	7'000	-4'670.15	Keine Sachbereichsprüfung
2191.3130.02	Telefon und Kommunikation	3'945.65	500	3'445.65	Natelkosten SSA neu auf Konto 52192.313002 gebucht, hier neu allg. Telefonkosten verbucht
2192.3090.00	Aus- und Weiterbildung des Personals	4'410.00	20'000	-15'590.00	Wechsel/Kündigungen von SSA - weniger Weiterbildung
2192.3099.00	Übriger Personalaufwand	4'400.00	300	4'100.00	Neu werden hier Schlussessen und Betriebsausflug verbucht! 2020 hat wegen Corona nur das Schlussessen stattgefunden, der Betriebsausflug fiel aus.
2192.3130.02	Telefon und Kommunikation	1'585.30	6'000	-4'414.70	Neu werden die Telefonkosten allgemein auf Konto 52191.313002 gebucht
2192.3130.03	Auslagen für Anlässe, Empfänge	10'992.35	24'600	-13'607.65	Coronabedingt diverse Anlässe abgesagt, Schulsilvester Chor und Band, Schulanlass Sek
2192.3130.38	Examenkosten	0.00	8'000	-8'000.00	Neu Konto 52192.309900, übriger Personalaufwand
2200.3130.00	Dienstleistungen Dritter	0.00	10'000	-10'000.00	Keine Einzelbeschulung nötig
2200.3130.37	Schülertransportkosten	39'867.70	20'000	19'867.70	Mehr SuS mit Transport als erwartet. Entschädigung an Eltern für Transport Umäsch

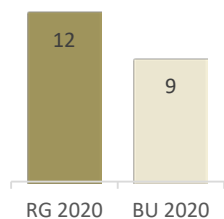


# Erfolgsrechnung

## Erläuterungen zur Erfolgsrechnung

Konto	Bezeichnung	Rechnung 2020	Budget 2020	Differenz	
2200.3636.01	Beiträge an Sonderschulen und Heime	435'349.00	400'000	35'349.00	1 x Spitalschule, 1 x Internatsschulung, mehr Beiträge an Ferienbetreuung, Mittwochnachmittagsbetreuung wegen Corona
2200.4612.00	Entschädigungen von Gemeinden und Zweckverbänden	-29'138.50	-20'000	-9'138.50	Sonderschulschüler aus Hagenbuch, 50% Anteil konnte an Sozialbehörde Hagenbuch verrechnet werden
2990.3020.00	Löhne der Lehrpersonen	540.00	10'300	-9'760.00	Keine Kurse Hauswirtschaftliche Fortbildung, deshalb keine Lohnkosten KursleiterInnen
2990.4231.00	Kursgelder	-1'142.00	-8'000	6'858.00	Coronabedingt keine Hauswirtschaftlichen Kurse

4

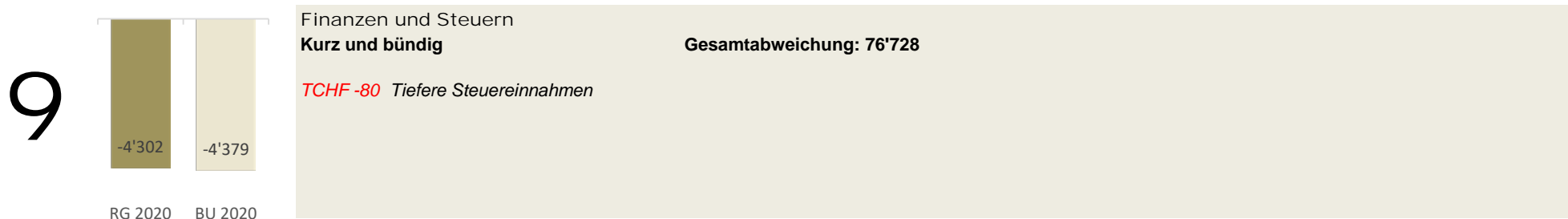


Gesundheit  
**Kurz und bündig** **Gesamtabweichung: 3'275**  
*Im Bereich des Schulgesundheitsdienstes wurden bestehen keine grösseren Abweichungen.*

Konto	Bezeichnung	Rechnung 2020	Budget 2020	Differenz	
4330.3101.00	Betriebs-, Verbrauchsmaterial	3'721.60	500	3'221.60	Schutzmaskeneinkauf

# Erfolgsrechnung

## Erläuterungen zur Erfolgsrechnung



Konto	Bezeichnung	Rechnung 2020	Budget 2020	Differenz	
9100.4000.20	Nachsteuern Einkommenssteuern natürliche Personen	-4'165.95	-9'700	5'534.05	<i>Es gab weniger Selbstanzeigen</i>
9100.4000.40	Aktive Steuerauscheidungen Einkommensst. nat. Pers.	-40'482.50	-21'900	-18'582.50	<i>Unregelmässige Abrechnungen vom Kanton</i>
9100.4000.50	Passive Steuerauscheidungen Einkommensst. nat. Pers.	107'499.20	51'200	56'299.20	<i>Unregelmässige Abrechnungen vom Kanton</i>
9100.4001.20	Nachsteuern Vermögenssteuern natürliche Personen	-546.32	-5'100	4'553.68	<i>Es gab weniger Selbstanzeigen</i>
9100.4001.50	Passive Steuerauscheidungen Vermögenssteuern natürliche Personen	9'311.20	4'900	4'411.20	<i>Unregelmässige Abrechnungen vom Kanton</i>
9100.4002.00	Quellensteuern natürliche Personen	-34'892.35	-73'700	38'807.65	<i>Die tieferen Quellensteuererträge sind auf die EDV-Umstellung beim Kanton und die dadurch verzögerte Verarbeitung der Fälle zurückzuführen</i>
9100.4010.10	Gewinnsteuern juristische Personen früherer Jahre	-30'275.27	-2'600	-27'675.27	<i>Höhere Schlussrechnungen gegenüber den provisorischen Rechnungen</i>
9100.4010.50	Passive Steuerauscheidungen Gewinnsteuern juristische Personen	50'236.10	12'300	37'936.10	<i>Unregelmässige Abrechnungen vom Kanton</i>
9100.4011.50	Passive Steuerauscheidungen Kapitalsteuern juristische Personen	9'122.00	1'700	7'422.00	<i>Unregelmässige Abrechnungen vom Kanton</i>
9610.3499.10	Vergütungszinsen auf ordentlichen Steuern	3'609.36	11'000	-7'390.64	<i>Die provisorischen Rechnungen wurden vermehrt zinsneutral beglichen (3 Raten: 30.06 / 30.09 / 31.12)</i>

## Erfolgsrechnung

Hauptaufgabenbereiche (Funktionale Gliederung)		Rechnung 2020		Budget 2020		Rechnung 2019	
		Aufwand	Ertrag	Aufwand	Ertrag	Aufwand	Ertrag
<b>0</b>	<b>Allgemeine Verwaltung</b>	<b>115'219.05</b>	<b>0.00</b>	<b>116'700</b>	<b>0</b>	<b>120'052.35</b>	<b>0.00</b>
	Nettoergebnis		115'219.05		116'700		120'052.35
<b>2</b>	<b>Bildung</b>	<b>4'566'061.75</b>	<b>279'377.15</b>	<b>4'475'430</b>	<b>279'216</b>	<b>4'541'908.07</b>	<b>260'654.45</b>
	Nettoergebnis		4'286'684.60		4'196'214		4'281'253.62
<b>4</b>	<b>Gesundheit</b>	<b>11'775.45</b>	<b>0.00</b>	<b>8'500</b>	<b>0</b>	<b>8'257.65</b>	<b>0.00</b>
	Nettoergebnis		11'775.45		8'500		8'257.65
<b>9</b>	<b>Finanzen und Steuern</b>	<b>20'960.03</b>	<b>4'322'760.54</b>	<b>33'500</b>	<b>4'412'029</b>	<b>21'169.80</b>	<b>4'662'471.97</b>
	Nettoergebnis	4'301'800.51		4'378'529		4'641'302.17	
<b>Total Aufwand / Ertrag</b>		<b>4'714'016.28</b>	<b>4'602'137.69</b>	<b>4'634'130</b>	<b>4'691'245</b>	<b>4'691'387.87</b>	<b>4'923'126.42</b>
<b>Ertragsüberschuss / Aufwandüberschuss</b>			<b>111'878.59</b>	<b>57'115</b>		<b>231'738.55</b>	
<b>Total</b>		<b>4'714'016.28</b>	<b>4'714'016.28</b>	<b>4'691'245</b>	<b>4'691'245</b>	<b>4'923'126.42</b>	<b>4'923'126.42</b>

## Erfolgsrechnung

Einzelkonten nach Funktionen		Rechnung 2020		Budget 2020		Rechnung 2019	
		Aufwand	Ertrag	Aufwand	Ertrag	Aufwand	Ertrag
	<b>Erfolgsrechnung</b>	<b>4'714'016.28</b>	<b>4'714'016.28</b>	<b>4'691'245</b>	<b>4'691'245</b>	<b>4'923'126.42</b>	<b>4'923'126.42</b>
<b>0</b>	<b>ALLGEMEINE VERWALTUNG</b>	<b>115'219.05</b>		<b>116'700</b>		<b>120'052.35</b>	
	<i>Nettoergebnis</i>		115'219.05		116'700		120'052.35
<b>0110</b>	<b>Legislative</b>	<b>5'992.70</b>		<b>5'500</b>		<b>9'223.70</b>	
	<i>Nettoergebnis</i>		5'992.70		5'500		9'223.70
3130.00	Dienstleistungen Dritter	500.00		500		500.00	
3132.00	Honorare externe Berater, Gutachter, Fachexperten usw.	5'492.70		5'000		8'723.70	
<b>0210</b>	<b>Finanz- und Steuerverwaltung</b>	<b>109'226.35</b>		<b>111'200</b>		<b>110'828.65</b>	
	<i>Nettoergebnis</i>		109'226.35		111'200		110'828.65
3611.03	Entschädigungen Steuerbezugskosten Kanton	3'467.85		3'000		4'434.35	
3612.00	Entschädigungen an Gemeinden und Zweckverbände	28'000.00		30'500		30'750.00	
3612.10	Entschädigungen Steuerbezugskosten Gemeinde	77'758.50		77'700		75'644.30	
<b>2</b>	<b>BILDUNG</b>	<b>4'566'061.75</b>	<b>279'377.15</b>	<b>4'475'430</b>	<b>279'216</b>	<b>4'541'908.07</b>	<b>260'654.45</b>
	<i>Nettoergebnis</i>		4'286'684.60		4'196'214		4'281'253.62
<b>2130</b>	<b>Sekundarstufe</b>	<b>2'594'187.19</b>	<b>38'200.20</b>	<b>2'452'480</b>	<b>38'500</b>	<b>2'480'247.06</b>	<b>42'577.30</b>
	<i>Nettoergebnis</i>		2'555'986.99		2'413'980		2'437'669.76
3010.00	Löhne des Verwaltungs- und Betriebspersonals	3'195.00				2'400.00	
3020.00	Löhne der Lehrpersonen	94'911.40		87'400		79'863.00	
3042.00	Verpflegungszulagen	532.60		300		376.20	
3050.00	AG-Beiträge AHV, IV, EO, ALV, Verwaltungskosten	5'203.60		4'800		4'116.60	
3052.00	AG-Beiträge an Pensionskassen	2'771.15				1'117.25	
3053.00	AG-Beiträge an Unfall- und Personal-Haftpflichtversicherungen	408.70		650		339.70	
3054.00	AG-Beiträge an Familienausgleichskasse	974.85		900		789.65	
3055.00	AG-Beiträge an Krankentaggeldversicherungen	826.05		800		698.70	
3090.00	Aus- und Weiterbildung des Personals	2'921.35		25'600		13'092.10	
3091.00	Personalwerbung	4'390.50		2'000			
3099.00	Übriger Personalaufwand	4'561.15		3'000		7'450.35	
3100.00	Büromaterial					107.65	
3103.00	Fachliteratur, Zeitschriften	1'184.50				159.10	
3104.00	Lehrmittel	77'781.88		70'000		71'580.21	

## Erfolgsrechnung

Einzelkonten nach Funktionen	Rechnung 2020		Budget 2020		Rechnung 2019	
	Aufwand	Ertrag	Aufwand	Ertrag	Aufwand	Ertrag
3104.01 Schulmaterial Handarbeit nicht textil	8'710.95		10'000		10'319.20	
3104.02 Schulmaterial Handarbeit textil	10'558.80		10'000		10'950.65	
3104.03 Schulmaterial Hauswirtschaft	14'949.45		25'000		15'615.55	
3104.07 Material für Projektunterricht	3'437.35		4'000		2'451.30	
3104.08 Turnmaterial	13'380.85		11'970		6'448.20	
3104.09 Sammlung	4'341.82		4'000		20'412.75	
3110.00 Anschaffung Büromöbel und -geräte			1'400		2'678.60	
3111.00 Anschaffung Apparate, Maschinen, Geräte, Werkzeuge	14'407.80		15'600		2'667.70	
3111.03 Anschaffung Geräte Handarbeit textil	2'252.25		3'000		10'369.95	
3111.04 Anschaffung Geräte Handarbeit nicht textil	26'928.24		30'000		10'083.25	
3111.05 Anschaffung Geräte Hauswirtschaft	648.60		1'000		261.60	
3113.00 Anschaffung Hardware	23'072.40		10'500		24'686.20	
3130.00 Dienstleistungen Dritter	8'881.10		3'000		247.70	
3130.08 Betriebskosten	33.30					
3130.32 Bank- und Postgebühren	3.90				154.05	
3130.37 Schülertransportkosten	1'092.00					
3133.00 Informatik-Nutzungsaufwand	24'765.00		52'000		47'146.65	
3151.00 Unterhalt Apparate, Maschinen, Geräte, Werkzeuge	210.00		3'000		958.62	
3151.05 Unterhalt Geräte Handarbeit textil	418.00		3'000		759.30	
3151.06 Unterhalt Geräte Handarbeit nicht textil	2'181.05		4'000		8'004.25	
3151.07 Unterhalt Geräte Hauswirtschaft	153.15		2'000		1'185.90	
3153.00 Unterhalt Informatik (Hardware)	298.95		5'000		1'367.55	
3158.00 Unterhalt immaterielle Anlagen (Unterhalt Software)	27'068.45					
3160.00 Miete und Pacht Liegenschaften	1'000.00		1'000		1'175.00	
3161.00 Mieten, Benützungskosten Mobilien	28'805.70		28'760		30'778.45	
3170.00 Reisekosten und Spesen	64.80				230.40	
3171.00 Exkursionen und Reisen	45'593.35		35'250		47'778.45	
3171.02 Projekte, Projektwoche					34'638.15	
3171.04 Schneesportlager	22'480.25		25'000		24'365.95	
3199.00 Übriger Betriebsaufwand			200			
3300.60 Planmässige Abschreibungen Mobilien VV	24'758.00		31'250		12'474.00	
3611.00 Entschädigungen an Kanton	1'814'184.30		1'694'900		1'759'767.33	
3612.11 Entschädigungen Schulgelder an Gemeinden	133'016.65		150'000		183'258.35	
3614.01 Entschädigungen an öffentliche Unternehmungen	37'228.00		15'000		10'421.50	
3631.01 Beiträge an kantonale Mittelschulen	99'600.00		75'000		16'300.00	

## Erfolgsrechnung

Einzelkonten nach Funktionen	Rechnung 2020		Budget 2020		Rechnung 2019	
	Aufwand	Ertrag	Aufwand	Ertrag	Aufwand	Ertrag
3632.00 Beiträge an Gemeinden und Zweckverbände					200.00	
3635.00 Beiträge an private Unternehmungen			200			
3637.00 Beiträge an private Haushalte			2'000			
4240.00 Benützungsgebühren und Dienstleistungen		3'780.00		2'500		5'200.00
4250.00 Verkäufe		1'200.00				
4260.00 Rückerstattungen und Kostenbeteiligungen Dritter		17'948.20		20'000		21'852.30
4260.05 Rückerstattungen Schneesportlager		15'272.00		16'000		15'525.00
<b>2140 Musikschulen</b>	<b>47'670.40</b>		<b>65'000</b>		<b>47'133.15</b>	
<i>Nettoergebnis</i>		<i>47'670.40</i>		<i>65'000</i>		<i>47'133.15</i>
3632.15 Beiträge an Jugendmusikschule	47'670.40		65'000		47'133.15	
<b>2170 Schulliegenschaften</b>	<b>871'632.45</b>	<b>38'810.95</b>	<b>891'550</b>	<b>40'716</b>	<b>880'363.62</b>	<b>38'670.20</b>
<i>Nettoergebnis</i>		<i>832'821.50</i>		<i>850'834</i>		<i>841'693.42</i>
3010.00 Löhne des Verwaltungs- und Betriebspersonals	149'853.50		154'400		155'400.60	
3010.09 Erstattung von Lohn des Verwaltungs- und Betriebspersonals					-1'960.00	
3020.00 Löhne der Lehrpersonen	-66.65					
3050.00 AG-Beiträge AHV, IV, EO, ALV, Verwaltungskosten	8'747.25		8'800		8'337.10	
3050.09 Erstattung von AG-Beiträgen AHV, IV, EO, ALV, Verwaltungskosten					-122.05	
3052.00 AG-Beiträge an Pensionskassen	10'325.40		10'700		10'310.40	
3053.00 AG-Beiträge an Unfall- und Personal-Haftpflichtversicherungen	1'194.90		1'400		1'209.55	
3054.00 AG-Beiträge an Familienausgleichskasse	1'638.35		1'650		1'598.85	
3054.09 Erstattung von AG-Beiträge an Familienausgleichskasse					-23.50	
3055.00 AG-Beiträge an Krankentaggeldversicherungen	1'262.40		1'300		1'278.70	
3090.00 Aus- und Weiterbildung des Personals	2'072.00					
3099.00 Übriger Personalaufwand	732.30		1'000		1'098.20	
3101.00 Betriebs-, Verbrauchsmaterial	10'902.80		10'000		8'021.80	
3102.00 Drucksachen, Publikationen			200			
3110.00 Anschaffung Büromöbel und -geräte	2'817.30		15'000		3'643.55	
3111.00 Anschaffung Apparate, Maschinen, Geräte, Werkzeuge	32'570.15		15'000		42'872.66	
3120.00 Energie	15'452.45		20'000		14'035.40	
3120.01 Wasser	8'846.90		10'000		9'348.05	
3120.02 Heizmaterial (Fernwärme, Pellets)	55'790.45		65'000		65'816.40	
3120.06 Entsorgungsgebühren	4'976.25		2'000		3'567.40	
3130.00 Dienstleistungen Dritter	7'528.95		1'000		6'054.10	

## Erfolgsrechnung

Einzelkonten nach Funktionen	Rechnung 2020		Budget 2020		Rechnung 2019	
	Aufwand	Ertrag	Aufwand	Ertrag	Aufwand	Ertrag
3130.01 Frankaturen	50.00		100		42.50	
3130.02 Telefon und Kommunikation	316.80				285.10	
3134.00 Sachversicherungsprämien	10'118.70		10'500		10'118.70	
3140.00 Unterhalt Grundstücke	12'459.65		4'000		11'119.15	
3143.00 Unterhalt übrige Tiefbauten			4'000			
3144.00 Unterhalt Hochbauten, Gebäude	68'827.85		74'500		62'536.84	
3151.00 Unterhalt Apparate, Maschinen, Geräte, Werkzeuge	10'279.40		14'000		10'463.17	
3161.00 Mieten, Benützungskosten Mobilien					376.95	
3300.30 Planmässige Abschreibungen übrige Tiefbauten VV	44'442.00		44'400		44'442.00	
3300.40 Planmässige Abschreibungen Hochbauten VV	387'551.35		399'600		387'550.00	
3300.60 Planmässige Abschreibungen Mobilien VV	22'942.00		23'000		22'942.00	
4240.00 Benützungsgebühren und Dienstleistungen		210.00		10'000		817.50
4250.00 Verkäufe		2'900.00				
4260.00 Rückerstattungen und Kostenbeteiligungen Dritter		348.95		1'000		-1'753.30
4260.02 Rückerstattungen Nebenkosten		2'400.00		2'400		2'400.00
4470.00 Pacht- und Mietzinse Liegenschaften VV		24'316.00		23'316		25'316.00
4472.00 Vergütung für Benützungen Liegenschaften VV		8'636.00		4'000		11'890.00
<b>2180 Tagesbetreuung</b>	<b>16'126.60</b>	<b>2'826.00</b>	<b>24'400</b>	<b>12'000</b>	<b>16'645.60</b>	<b>4'572.00</b>
<i>Nettoergebnis</i>		<i>13'300.60</i>		<i>12'400</i>		<i>12'073.60</i>
3010.00 Löhne des Verwaltungs- und Betriebspersonals	11'443.60		11'500		10'751.65	
3050.00 AG-Beiträge AHV, IV, EO, ALV, Verwaltungskosten	721.65		450		659.35	
3053.00 AG-Beiträge an Unfall- und Personal-Haftpflichtversicherungen	47.40		50		46.05	
3054.00 AG-Beiträge an Familienausgleichskasse	135.15		100		126.55	
3055.00 AG-Beiträge an Krankentaggeldversicherungen	101.75		100		105.50	
3101.00 Betriebs-, Verbrauchsmaterial			200		85.55	
3111.00 Anschaffung Apparate, Maschinen, Geräte, Werkzeuge	69.90					
3130.00 Dienstleistungen Dritter	3'607.15		12'000		4'870.95	
4260.00 Rückerstattungen und Kostenbeteiligungen Dritter		2'602.00		10'000		3'976.00
4612.00 Entschädigungen von Gemeinden und Zweckverbänden		224.00		2'000		596.00
<b>2190 Schulleitung</b>	<b>214'248.50</b>		<b>203'200</b>		<b>221'335.17</b>	
<i>Nettoergebnis</i>		<i>214'248.50</i>		<i>203'200</i>		<i>221'335.17</i>
3000.00 Entschädigungen an Behörden und Kommissionen	41'500.00		39'000		41'500.00	
3000.01 Tag- und Sitzungsgelder an Behörden und Kommissionen	3'300.00		4'000		3'450.00	

## Erfolgsrechnung

Einzelkonten nach Funktionen	Rechnung 2020		Budget 2020		Rechnung 2019	
	Aufwand	Ertrag	Aufwand	Ertrag	Aufwand	Ertrag
3010.00 Löhne des Verwaltungs- und Betriebspersonals	962.50				1'522.50	
3020.00 Löhne der Lehrpersonen	510.00				810.00	
3050.00 AG-Beiträge AHV, IV, EO, ALV, Verwaltungskosten	2'902.95		2'400		2'862.65	
3053.00 AG-Beiträge an Unfall- und Personal-Haftpflichtversicherungen	192.40		250		194.15	
3054.00 AG-Beiträge an Familienausgleichskasse	543.75		450		549.20	
3055.00 AG-Beiträge an Krankentaggeldversicherungen	395.70		350		378.90	
3110.00 Anschaffung Büromöbel und -geräte			2'000		5'190.45	
3111.00 Anschaffung Apparate, Maschinen, Geräte, Werkzeuge	709.00				779.00	
3113.00 Anschaffung Hardware	3'022.20		3'000			
3130.02 Telefon und Kommunikation	585.20				565.60	
3130.07 Mitglieder- und Verbandsbeiträge	700.00				450.00	
3132.00 Honorare externe Berater, Gutachter, Fachexperten usw.	1'137.75				1'204.05	
3170.00 Reisekosten und Spesen	328.00		250		317.40	
3499.01 Übriger Finanzaufwand	140.00					
3611.00 Entschädigungen an Kanton	157'319.05		151'500		161'561.27	
<b>2191 Schulverwaltung</b>	<b>97'902.01</b>		<b>104'100</b>	<b>1'000</b>	<b>113'239.12</b>	<b>190.00</b>
<i>Nettoergebnis</i>		<i>97'902.01</i>		<i>103'100</i>		<i>113'049.12</i>
3010.00 Löhne des Verwaltungs- und Betriebspersonals	67'898.35		68'100		67'050.75	
3050.00 AG-Beiträge AHV, IV, EO, ALV, Verwaltungskosten	4'349.75		4'400		4'194.65	
3052.00 AG-Beiträge an Pensionskassen	9'852.35		9'900		9'696.25	
3053.00 AG-Beiträge an Unfall- und Personal-Haftpflichtversicherungen	747.55		700		671.95	
3054.00 AG-Beiträge an Familienausgleichskasse	815.00		850		804.70	
3055.00 AG-Beiträge an Krankentaggeldversicherungen	601.25		700		661.95	
3091.00 Personalwerbung	269.25					
3099.00 Übriger Personalaufwand	554.90		2'500		9'455.65	
3100.00 Büromaterial	159.90		2'500		37.60	
3102.00 Drucksachen, Publikationen	3'672.60		3'500		2'324.90	
3103.00 Fachliteratur, Zeitschriften	465.00		500		465.00	
3113.00 Anschaffung Hardware					2'658.90	
3130.00 Dienstleistungen Dritter	2'329.85		7'000		6'744.05	
3130.01 Frankaturen	561.70		1'500		581.30	
3130.02 Telefon und Kommunikation	3'945.65		500		3'977.55	
3130.07 Mitglieder- und Verbandsbeiträge	450.00		1'200		1'150.00	
3130.08 Betriebskosten	48.30					



## Erfolgsrechnung

Einzelkonten nach Funktionen	Rechnung 2020		Budget 2020		Rechnung 2019	
	Aufwand	Ertrag	Aufwand	Ertrag	Aufwand	Ertrag
3132.00 Honorare externe Berater, Gutachter, Fachexperten usw.	1'180.61				1'987.02	
3160.00 Miete und Pacht Liegenschaften					120.00	
3161.00 Mieten, Benützungskosten Mobilien					85.00	
3170.00 Reisekosten und Spesen			250		571.90	
4260.00 Rückerstattungen und Kostenbeteiligungen Dritter				1'000		190.00
<b>2192 Volksschule Sonstiges</b>	<b>247'260.35</b>	<b>162'979.50</b>	<b>292'000</b>	<b>154'000</b>	<b>257'001.65</b>	<b>137'232.35</b>
<i>Nettoergebnis</i>		<i>84'280.85</i>		<i>138'000</i>		<i>119'769.30</i>
3010.00 Löhne des Verwaltungs- und Betriebspersonals	160'953.05		166'500		163'799.35	
3010.08 Ferien und Überzeit	1'303.65					
3050.00 AG-Beiträge AHV, IV, EO, ALV, Verwaltungskosten	10'395.25		10'700		10'246.65	
3052.00 AG-Beiträge an Pensionskassen	19'910.55		20'900		19'845.60	
3053.00 AG-Beiträge an Unfall- und Personal-Haftpflichtversicherungen	1'649.00		1'700		1'641.95	
3054.00 AG-Beiträge an Familienausgleichskasse	1'947.05		2'000		1'965.60	
3055.00 AG-Beiträge an Krankentaggeldversicherungen	1'399.10		1'500		1'440.40	
3059.00 Übrige AG-Beiträge Lehrpersonal kantonal	7'901.15		10'000		7'924.70	
3090.00 Aus- und Weiterbildung des Personals	4'410.00		20'000		5'550.00	
3091.00 Personalwerbung	1'548.60					
3099.00 Übriger Personalaufwand	4'400.00		300		1'300.00	
3100.00 Büromaterial	32.50		500		405.00	
3101.00 Betriebs-, Verbrauchsmaterial	861.60		300		81.00	
3102.00 Drucksachen, Publikationen	2'655.10		2'000		2'688.00	
3103.00 Fachliteratur, Zeitschriften	2'638.35		4'000		4'626.65	
3111.00 Anschaffung Apparate, Maschinen, Geräte, Werkzeuge	67.50		500		1'057.05	
3130.01 Frankaturen			600		10.70	
3130.02 Telefon und Kommunikation	1'585.30		6'000		965.45	
3130.03 Auslagen für Anlässe, Empfänge	10'992.35		24'600		5'684.80	
3130.37 Schülertransportkosten					9'423.70	
3130.38 Examenkosten			8'000			
3134.00 Sachversicherungsprämien	994.35		400		750.55	
3151.00 Unterhalt Apparate, Maschinen, Geräte, Werkzeuge	723.30					
3170.00 Reisekosten und Spesen	882.60				464.50	
3611.00 Entschädigungen an Kanton			1'500			
3612.07 Entschädigung Schulpsych. Beratungsdienst	10'010.00		10'000		17'130.00	
4260.00 Rückerstattungen und Kostenbeteiligungen Dritter		5'059.90		4'000		624.85

## Erfolgsrechnung

Einzelkonten nach Funktionen	Rechnung 2020		Budget 2020		Rechnung 2019	
	Aufwand	Ertrag	Aufwand	Ertrag	Aufwand	Ertrag
4612.00 Entschädigungen von Gemeinden und Zweckverbänden		157'919.60		150'000		136'607.50
<b>2200 Sonderschulen</b>	<b>475'728.05</b>	<b>35'418.50</b>	<b>430'000</b>	<b>25'000</b>	<b>509'170.70</b>	<b>23'484.95</b>
<i>Nettoergebnis</i>		<i>440'309.55</i>		<i>405'000</i>		<i>485'685.75</i>
3130.00 Dienstleistungen Dritter			10'000		4'600.10	
3130.37 Schülertransportkosten	39'867.70		20'000		32'919.45	
3631.00 Beiträge an Kantone	511.35				504.15	
3636.01 Beiträge an Sonderschulen und Heime	435'349.00		400'000		471'147.00	
4260.00 Rückerstattungen und Kostenbeteiligungen Dritter		6'280.00		5'000		23'484.95
4612.00 Entschädigungen von Gemeinden und Zweckverbänden		29'138.50		20'000		
<b>2990 Bildung, übriges</b>	<b>1'306.20</b>	<b>1'142.00</b>	<b>12'700</b>	<b>8'000</b>	<b>16'772.00</b>	<b>13'927.65</b>
<i>Nettoergebnis</i>		<i>164.20</i>		<i>4'700</i>		<i>2'844.35</i>
3010.00 Löhne des Verwaltungs- und Betriebspersonals					4'471.30	
3020.00 Löhne der Lehrpersonen	540.00		10'300		8'482.60	
3050.00 AG-Beiträge AHV, IV, EO, ALV, Verwaltungskosten			600		692.90	
3053.00 AG-Beiträge an Unfall- und Personal-Haftpflichtversicherungen	2.25		100		53.15	
3054.00 AG-Beiträge an Familienausgleichskasse			100		133.00	
3055.00 AG-Beiträge an Krankentaggeldversicherungen	3.75		100		121.15	
3102.00 Drucksachen, Publikationen	355.75		1'500		2'786.90	
3130.01 Frankaturen	404.45				31.00	
4231.00 Kursgelder		1'142.00		8'000		13'927.65
<b>4 GESUNDHEIT</b>	<b>11'775.45</b>		<b>8'500</b>		<b>8'257.65</b>	
<i>Nettoergebnis</i>		<i>11'775.45</i>		<i>8'500</i>		<i>8'257.65</i>
<b>4330 Schulgesundheitsdienst</b>	<b>11'775.45</b>		<b>8'500</b>		<b>8'257.65</b>	
<i>Nettoergebnis</i>		<i>11'775.45</i>		<i>8'500</i>		<i>8'257.65</i>
3010.00 Löhne des Verwaltungs- und Betriebspersonals	6'846.00		7'000		6'831.00	
3050.00 AG-Beiträge AHV, IV, EO, ALV, Verwaltungskosten	438.60		450		427.35	
3053.00 AG-Beiträge an Unfall- und Personal-Haftpflichtversicherungen	28.55		50		28.05	
3054.00 AG-Beiträge an Familienausgleichskasse	82.15		100		81.95	
3055.00 AG-Beiträge an Krankentaggeldversicherungen	58.55		100		67.45	
3101.00 Betriebs-, Verbrauchsmaterial	3'721.60		500		251.85	
3130.00 Dienstleistungen Dritter	600.00				570.00	

## Erfolgsrechnung

Einzelkonten nach Funktionen	Rechnung 2020		Budget 2020		Rechnung 2019	
	Aufwand	Ertrag	Aufwand	Ertrag	Aufwand	Ertrag
3637.00 Beiträge an private Haushalte			300			
<b>9 FINANZEN UND STEUERN</b> <i>Nettoergebnis</i>	<b>20'960.03</b> <i>4'413'679.10</i>	<b>4'434'639.13</b>	<b>90'615</b> <i>4'321'414</i>	<b>4'412'029</b>	<b>252'908.35</b> <i>4'409'563.62</i>	<b>4'662'471.97</b>
<b>9100 Allgemeine Gemeindesteuern</b> <i>Nettoergebnis</i>	<b>12'234.97</b> <i>2'674'928.40</i>	<b>2'687'163.37</b>	<b>16'000</b> <i>2'755'300</i>	<b>2'771'300</b>	<b>11'031.12</b> <i>2'793'900.59</i>	<b>2'804'931.71</b>
3181.00 Tatsächliche Forderungsverluste	12'234.97		16'000		11'031.12	
4000.00 Einkommenssteuern natürliche Personen Rechnungsjahr		2'032'211.33		2'007'100		2'062'518.63
4000.10 Einkommenssteuern natürliche Personen früherer Jahre		201'885.27		195'700		186'526.84
4000.20 Nachsteuern Einkommenssteuern natürliche Personen		4'165.95		9'700		4'538.94
4000.40 Aktive Steuerauscheidungen Einkommensst. nat. Pers.		40'482.50		21'900		26'967.20
4000.50 Passive Steuerauscheidungen Einkommensst. nat. Pers.		-107'499.20		-51'200		-30'457.55
4000.60 Pauschale Steueranrechnung natürliche Personen		-3'294.55		-2'000		-2'130.25
4001.00 Vermögenssteuern natürliche Personen Rechnungsjahr		286'205.87		276'400		273'468.77
4001.10 Vermögenssteuern natürliche Personen früherer Jahre		74'467.03		72'600		63'022.86
4001.20 Nachsteuern Vermögenssteuern natürliche Personen		546.32		5'100		1'903.57
4001.40 Aktive Steuerauscheidungen Vermögenssteuern natürliche Personen		7'608.00		5'800		7'808.40
4001.50 Passive Steuerauscheidungen Vermögenssteuern natürliche Personen		-9'311.20		-4'900		-3'574.60
4002.00 Quellensteuern natürliche Personen		34'892.35		73'700		61'408.40
4010.00 Gewinnsteuern juristische Personen Rechnungsjahr		114'477.80		135'100		124'424.00
4010.10 Gewinnsteuern juristische Personen früherer Jahre		30'275.27		2'600		6'080.43
4010.40 Aktive Steuerauscheidungen Gewinnsteuern juristische Personen		11'948.80		11'500		8'720.50
4010.50 Passive Steuerauscheidungen Gewinnsteuern juristische Personen		-50'236.10		-12'300		-9'524.00
4011.00 Kapitalsteuern juristische Personen Rechnungsjahr		18'897.20		17'400		15'500.40
4011.10 Kapitalsteuern juristische Personen früherer Jahre		8'163.88		8'000		8'240.52
4011.40 Aktive Steuerauscheidungen Kapitalsteuern juristische Personen		398.85		800		737.55
4011.50 Passive Steuerauscheidungen Kapitalsteuern juristische Personen		-9'122.00		-1'700		-1'248.90
<b>9300 Finanz- und Lastenausgleich</b> <i>Nettoergebnis</i>	<b>1'618'129.00</b> <i>1'618'129.00</i>	<b>1'618'129.00</b>	<b>1'618'129</b> <i>1'618'129</i>	<b>1'618'129</b>	<b>1'837'509.00</b> <i>1'837'509.00</i>	<b>1'837'509.00</b>
4632.01 Anteil Ressourcenausgleich		1'618'129.00		1'618'129		1'837'509.00

## Erfolgsrechnung

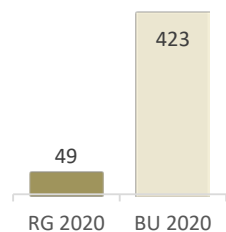
Einzelkonten nach Funktionen		Rechnung 2020		Budget 2020		Rechnung 2019	
		Aufwand	Ertrag	Aufwand	Ertrag	Aufwand	Ertrag
<b>9610</b>	<b>Zinsen</b>	<b>3'855.06</b>	<b>12'333.57</b>	<b>11'500</b>	<b>16'000</b>	<b>5'763.68</b>	<b>14'952.16</b>
	<i>Nettoergebnis</i>	<i>8'478.51</i>		<i>4'500</i>		<i>9'188.48</i>	
3499.10	Vergütungszinsen auf ordentlichen Steuern	3'609.36		11'000		5'252.93	
3940.00	IV von Finanzaufwand	245.70		500		510.75	
4401.00	Zinsen auf Kontokorrenten		5'105.70		5'000		6'963.50
4401.10	Zinsen auf ordentlichen Steuern		7'227.87		11'000		7'988.66
<b>9710</b>	<b>Rückverteilungen aus CO2-Abgabe</b>		<b>264.60</b>		<b>600</b>		<b>704.10</b>
	<i>Nettoergebnis</i>	<i>264.60</i>		<i>600</i>		<i>704.10</i>	
4699.10	Rückverteilung CO2-Abgabe		264.60		600		704.10
<b>9951</b>	<b>Zweckgebundene Zuwendungen</b>	<b>4'870.00</b>	<b>4'870.00</b>	<b>6'000</b>	<b>6'000</b>	<b>4'375.00</b>	<b>4'375.00</b>
3637.00	Beiträge an private Haushalte	4'870.00		6'000		4'375.00	
4502.00	Entnahmen aus Legaten und Stiftungen des FK		4'624.30		5'500		3'864.25
4940.00	IV von Finanzaufwand		245.70		500		510.75
<b>9999</b>	<b>Abschluss</b>		<b>111'878.59</b>	<b>57'115</b>		<b>231'738.55</b>	
	<i>Nettoergebnis</i>	<i>111'878.59</i>			<i>57'115</i>		<i>231'738.55</i>
9000.00	Ertragsüberschuss Erfolgsrechnung			57'115		231'738.55	
9001.00	Aufwandüberschuss Erfolgsrechnung		111'878.59				

# Investitionsrechnung

## Erläuterungen zu den Investitionsrechnungen

**Kriterien für eine Abweichungsbegründung:** Differenz mind. CHF 4'000.-- und mind. 20% Abweichung zum Budget (kummulative Erfüllung)

2



### Bildung


#### Kurz und bündig

**Gesamtabweichung: -373'864**

Die Erneuerung des Flachdachs beim Spezialtrakt, sowie die Projektierung für die energetischen Massnahmen im Altbau konnten nicht wie geplant realisiert werden. Die Projekte wurden ins 2021 verschoben.

Konto	Bezeichnung	Rechnung 2020	Budget 2020	Differenz	
2130.5060.00	IPads	49'135.95	65'000	-15'864.05	Es wurden weniger IPads eingekauft
2170.5040.02	Energetische Massnahmen Altbau, Projektierung	0.00	98'000	-98'000.00	Verschoben auf 2021
2170.5040.07	Spezialtrakt: Erneuerung Flachdach	0.00	260'000	-260'000.00	Verschoben auf 2021

9



### Finanzen und Steuern

#### Kurz und bündig

**Gesamtabweichung:**

Es wurden keine Investitionen in das Finanzvermögen getätigt.

## Investitionsrechnung Verwaltungsvermögen

Hauptaufgabenbereiche (Funktionale Gliederung)	Rechnung 2020		Budget 2020		Rechnung 2019	
	Ausgaben	Einnahmen	Ausgaben	Einnahmen	Ausgaben	Einnahmen
<b>0 Allgemeine Verwaltung</b> Nettoergebnis	<b>0.00</b>	<b>0.00</b>	<b>0</b>	<b>0</b>	<b>0.00</b>	<b>0.00</b>
<b>2 Bildung</b> Nettoergebnis	<b>49'135.95</b>	<b>0.00</b> 49'135.95	<b>423'000</b>	<b>0</b> 423'000	<b>67'545.00</b>	<b>0.00</b> 67'545.00
<b>4 Gesundheit</b> Nettoergebnis	<b>0.00</b>	<b>0.00</b>	<b>0</b>	<b>0</b>	<b>0.00</b>	<b>0.00</b>
<b>Total Ausgaben / Einnahmen</b>	<b>49'135.95</b>	<b>0.00</b>	<b>423'000</b>	<b>0</b>	<b>67'545.00</b>	<b>0.00</b>
<b>Nettoinvestitionen / Einnahmenüberschuss</b>		<b>49'135.95</b>		<b>423'000</b>		<b>67'545.00</b>

## Investitionsrechnung Verwaltungsvermögen

Einzelkonten nach Funktionen		Rechnung 2020		Budget 2020		Rechnung 2019	
		Ausgaben	Einnahmen	Ausgaben	Einnahmen	Ausgaben	Einnahmen
	<b>Total Einnahmen / Ausgaben</b>	49'135.95	49'135.95	423'000	423'000	67'545.00	67'545.00
<b>2</b>	<b>BILDUNG</b>	49'135.95		423'000		67'545.00	
	<i>Nettoergebnis</i>		49'135.95		423'000		67'545.00
<b>2130</b>	<b>Sekundarstufe</b>	<b>49'135.95</b>		<b>65'000</b>		<b>49'897.40</b>	
2130.5060.00	IPads	49'135.95		65'000		49'897.40	
<b>2170</b>	<b>Schulliegenschaften</b>			<b>358'000</b>		<b>17'647.60</b>	
2170.5040.01	Sanierung Heizung, Pumpen und Geräte Altbau					17'647.60	
2170.5040.02	Energetische Massnahmen Altbau, Projektierung			98'000			
2170.5040.07	Spezialtrakt: Erneuerung Flachdach			260'000			
<b>9</b>	<b>FINANZEN</b>		<b>49'135.95</b>		<b>423'000</b>		<b>67'545.00</b>
	<i>Nettoergebnis</i>	49'135.95		423'000		67'545.00	
<b>9999</b>	<b>Abschluss</b>		<b>49'135.95</b>		<b>423'000</b>		<b>67'545.00</b>
9999.6900.00	Abschluss Aktivierte Ausgaben		49'135.95		423'000		67'545.00

## Investitionsrechnung Finanzvermögen

Hauptaufgabenbereiche (Funktionale Gliederung)	Rechnung 2020		Budget 2020		Rechnung 2019	
	Ausgaben	Einnahmen	Ausgaben	Einnahmen	Ausgaben	Einnahmen
<b>9630 Liegenschaften des Finanzvermögen</b> Nettoergebnis	0.00	0.00	0	0	0.00	0.00
<b>9690 Mobilien und übrige Sachanlagen des Finanzvermögens</b> Nettoergebnis	0.00	0.00	0	0	0.00	0.00
<b>Total Ausgaben / Einnahmen</b>	0.00	0.00	0	0	0.00	0.00
<b>Nettoinvestitionen / Einnahmenüberschuss</b>						
<b>Total</b>	0.00	0.00	0	0	0.00	0.00



## Investitionsrechnung Finanzvermögen

Einzelkonten nach Funktionen	Rechnung 2020		Budget 2020		Rechnung 2019	
	Ausgaben	Einnahmen	Ausgaben	Einnahmen	Ausgaben	Einnahmen

ES wurden keinen Investitionen in das Finanzvermögen getätigt.

## Bilanz

		31.12.2019	31.12.2020
	<b>AKTIVEN</b>	<b>8'389'569.48</b>	<b>8'406'163.20</b>
<b>10</b>	<b>Finanzvermögen (FV)</b>	<b>3'739'070.21</b>	<b>4'186'221.33</b>
<b>101</b>	<b>Forderungen</b>	<b>3'732'029.96</b>	<b>4'156'019.73</b>
1010	<i>Forderungen aus Lieferungen und Leistungen gegenüber Dritten</i>	23'008.45	56'269.75
1010.00	Forderungen Sammelkonto	23'008.45	56'269.75
1011	<i>Kontokorrente mit Dritten</i>	2'952'880.35	3'486'050.41
1011.00	KK Politische Gemeinde Elgg	2'952'880.35	3'486'050.41
1012	<i>Steuerforderungen</i>	645'278.47	539'220.55
1012.00	Forderungen allgemeine Gemeindesteuern	644'300.89	535'010.71
1012.01	Forderungen Nachsteuern	977.58	4'209.84
1013	<i>Anzahlungen an Dritte</i>	3'900.00	
1013.00	Vorauszahlungen an Dritte	3'900.00	
1019	<i>Übrige Forderungen</i>	106'962.69	74'479.02
1019.12	Guthaben bei Krankenversicherungen		58.20
1019.13	Guthaben bei Unfallversicherungen	692.45	445.50
1019.92	Guthaben Steuerablieferungen	106'270.24	73'975.32
<b>104</b>	<b>Aktive Rechnungsabgrenzungen (RA)</b>	<b>7'040.25</b>	<b>30'201.60</b>
1040	<i>Aktive RA Personalaufwand</i>		8'000.00
1040.00	Aktive RA Personalaufwand		8'000.00
1041	<i>Aktive RA Sach- und übriger Betriebsaufwand</i>	4'216.25	4'357.60

## Bilanz

		31.12.2019	31.12.2020
1041.00	Aktive RA Sach- und übriger Betriebsaufwand	4'216.25	4'357.60
1043	<i>Aktive RA Transfers der Erfolgsrechnung</i>	2'392.00	16'768.00
1043.00	Aktive RA Transfers der Erfolgsrechnung	2'392.00	16'768.00
1045	<i>Aktive RA übriger betrieblicher Ertrag</i>	432.00	1'076.00
1045.00	Aktive RA übriger betrieblicher Ertrag	432.00	1'076.00
<b>14</b>	<b>Verwaltungsvermögen (VV)</b>	<b>4'650'499.27</b>	<b>4'219'941.87</b>
<b>140</b>	<b>Sachanlagen Verwaltungsvermögen</b>	<b>4'650'499.27</b>	<b>4'219'941.87</b>
1403	<i>Übrige Tiefbauten</i>	836'178.02	791'736.02
1403.00	Tiefbauten allgemeiner Haushalt	1'424'666.58	1'424'666.58
1403.09	WB Tiefbauten allgemeiner Haushalt	-588'488.56	-632'930.56
1404	<i>Hochbauten</i>	3'639'246.59	3'251'695.24
1404.00	Hochbauten allgemeiner Haushalt	12'608'935.43	12'608'935.43
1404.09	WB Hochbauten allgemeiner Haushalt	-8'969'688.84	-9'357'240.19
1406	<i>Mobilien VV</i>	175'074.66	176'510.61
1406.00	Mobilien allgemeiner Haushalt	364'681.95	413'817.90
1406.09	WB Mobilien allgemeiner Haushalt	-189'607.29	-237'307.29
	<b>PASSIVEN</b>	<b>8'389'569.48</b>	<b>8'406'163.20</b>

## Bilanz

		31.12.2019	31.12.2020
<b>20</b>	<b>Fremdkapital (FK)</b>	<b>605'731.02</b>	<b>734'203.33</b>
<b>200</b>	<b>Laufende Verbindlichkeiten</b>	<b>470'869.32</b>	<b>609'475.03</b>
2000	<i>Laufende Verbindlichkeiten aus Lieferungen und Leistungen von Dritten</i>	430'401.34	490'974.34
2000.00	Kreditoren Sammelkonto	430'251.64	490'840.64
2000.13	Krankenversicherungen	147.70	
2000.15	UVG Zusatz		133.70
2000.17	Quellensteuer	2.00	
2001	<i>Kontokorrente mit Dritten</i>	15'130.00	8'010.00
2001.13	KK ZV Schulpsych. Dienst Winterrhur Land	15'130.00	8'010.00
2002	<i>Steuern</i>	23'194.98	108'347.69
2002.00	Verpflichtungen aus allgemeinen Gemeindesteuern	23'194.98	108'347.69
2009	<i>Übrige laufende Verpflichtungen</i>	2'143.00	2'143.00
2009.60	Übrige laufende Verpflichtungen	2'143.00	2'143.00
<b>204</b>	<b>Passive Rechnungsabgrenzungen (RA)</b>	<b>36'572.05</b>	<b>31'062.95</b>
2040	<i>Passive RA Personalaufwand</i>	1'200.00	
2040.00	Passive RA Personalaufwand	1'200.00	
2041	<i>Passive RA Sach- und übriger Betriebsaufwand</i>	35'372.05	31'062.95
2041.00	Passive RA Sach- und übriger Betriebsaufwand	35'372.05	31'062.95
<b>209</b>	<b>Verbindlichkeiten gegenüber Fonds im FK</b>	<b>98'289.65</b>	<b>93'665.35</b>
2092	<i>Verbindlichkeiten gegenüber Legaten und Stiftungen ohne eigene Rechtspersönlichkeit im FK</i>	98'289.65	93'665.35
2092.02	Hegnauer-Hauser-Fonds	66'682.00	62'848.70
2092.03	Legat Kupper	31'607.65	30'816.65
<b>29</b>	<b>Eigenkapital (EK)</b>	<b>7'783'838.46</b>	<b>7'671'959.87</b>

## Bilanz

		31.12.2019	31.12.2020
<b>299</b>	<b>Bilanzüberschuss/-fehlbetrag</b>	<b>7'783'838.46</b>	<b>7'671'959.87</b>
2990	<i>Jahresergebnis</i>	231'738.55	-111'878.59
2990.00	Jahresergebnis	231'738.55	-111'878.59
2999	<i>Kumulierte Ergebnisse der Vorjahre</i>	7'552'099.91	7'783'838.46
2999.00	Kumulierte Ergebnisse der Vorjahre	7'552'099.91	7'783'838.46